

TLOUŠŤKA  
MDF DESKY

18  
mm

# KATALOG PRODUKTŮ

CATALOGUE OF PRODUCTS

2010



# KATALOG VÝROBKŮ

CATALOGUE OF PRODUCTS

# 10



## **Vítejte v království dvířek!**

Děkujeme Vám za zájem o naše výrobky. Věříme, že tento katalog Vás spolehlivě provede světem nábytkových dvířek, říms, ramp, stolových desek a dekorativních panelů.

Naším cílem bylo nabídnout Vám kromě technických informací také trošku inspirace, a proto katalog obsahuje více než sto ukázek použití našich výrobků v praxi.

Trachea. Domov za každými dvířky.

## **Welcome in the doors' kingdom!**

Thank you for your interest in our goods. We believe that this catalogue will guide you through the world of furniture doors, mouldings, ramps, table boards and decorative panels.

Our aim was to provide you with technical information as well as a bit of inspiration and that is why there are more than hundred examples of our products' practical usage.

Trachea. A home behind any doors.





## Obsah

## Contents

<b>Výrobní možnosti</b>	<b>7</b>	<b>1.</b>	<b>7</b>	<b>Production possibilities</b>
Přehled tvarů frézování	8	1.1.	8	Summary of milling shapes
Přehled používaných fólií	10	1.2.	10	Summary of foils
Řada STANDARD	10	1.2.1.	10	STANDARD group
Řada TRENDY	12	1.2.2.	12	TRENDY group
Skupina TRENDY-LESK	14	1.2.3.	14	TRENDY group - shine
Skupina TRENDY-MAT	15	1.2.4.	15	TRENDY group - matt
Průběžně vyřazované fólie	16	1.2.5.	16	Continuously discarded foils
Zadní strany	18	1.3.	18	Back sides
Dodatečné povrchové úpravy	20	1.4.	20	Additional surface adjustment
Patina	20	1.4.1.	20	Patina
Lesk	22	1.4.2.	22	Shine
<b>Nábytková dvířka:     tvary a dekory</b>	<b>25</b>	<b>2.</b>	<b>25</b>	<b>Furniture doors:     shapes and designs</b>
<b>Doplňkové prvky</b>	<b>141</b>	<b>3.</b>	<b>141</b>	<b>Additional elements</b>
Římsy	142	3.1.	142	Mouldings
Rampy	143	3.1.	143	Ramps
Stolové desky	148	3.3.	148	Table boards
Dekorativní panely a dvířka	150	3.4.	150	Decorative panels and doors
<b>Parametry</b>	<b>153</b>	<b>4.</b>	<b>153</b>	<b>Parameters</b>
Rozměrová řada	154	4.1.	154	Range of dimensions
Doporučené kombinace dvířek a zásuvek	156	4.2.	156	Recommended combinations of doors and drawers
Parametry polodrážky pro sklo	157	4.3.	157	Half-groove specification for the glass
<b>Technicko – organizační     manuál</b>	<b>159</b>	<b>5.</b>	<b>159</b>	<b>Technical – organizational     manual</b>



1

# VÝROBNÍ MOŽNOSTI

PRODUCTION POSSIBILITIES



## 1.1. PŘEHLED TVARŮ FRÉZOVÁNÍ | THE SUMMARY OF MILLED SHAPES

Tvar frézování má zásadní vliv na výsledný vzhled nábytku. Chceme, abyste si mohli vybrat podle svého vkusu, a proto naše kolekce obsahuje přes padesát takových tvarů. (Podrobnosti o nich najdete na stranách 27 – 138).

A milled shape fundamentally effects the final appearance of furniture. We want you to have a chance to choose according to your taste and that is why our collections includes over fifty kinds of shapes. (See pages 27 – 138 for further details).



**Tvar 01F** | Strana 27  
Shape 01F | Page 27



**Tvar 03** | Strana 29  
Shape 03 | Page 29



**Tvar 03B** | Strana 31  
Shape 03B | Page 31



**Tvar 04B** | Strana 33  
Shape 04B | Page 33



**Tvar 10** | Strana 35  
Shape 03B | Page 35



**Tvar 14M** | Strana 37  
Shape 03B | Page 37



**Tvar 17B** | Strana 39  
Shape 17B | Page 39



**Tvar 17F** | Strana 41  
Shape 17F | Page 41



**Tvar 32** | Strana 43  
Shape 32 | Page 43



**Tvar 32B** | Strana 45  
Shape 32B | Page 45



**Tvar 33B** | Strana 47  
Shape 03B | Page 47



**Tvar 34** | Strana 49  
Shape 34 | Page 49



**Tvar 35** | Strana 51  
Shape 35 | Page 51



**Tvar 36** | Strana 53  
Shape 36 | Page 53



**Tvar 36L** | Strana 55  
Shape 36L | Page 55



**Tvar 37** | Strana 57  
Shape 37 | Page 57



**Tvar 37B** | Strana 59  
Shape 37B | Page 59



**Tvar 38** | Strana 61  
Shape 38 | Page 61



**Tvar 39** | Strana 63  
Shape 39 | Page 63



**Tvar 40** | Strana 65  
Shape 40 | Page 65



**Tvar 40B** | Strana 67  
Shape 40B | Page 67



**Tvar 41** | Strana 69  
Shape 41 | Page 69



**Tvar 43** | Strana 71  
Shape 43 | Page 71



**Tvar 44** | Strana 73  
Shape 44 | Page 73



**Tvar 46** | Strana 75  
Shape 46 | Page 75



Tvar 46B | Strana 79  
Shape 46B | Page 79



Tvar 46T | Strana 81  
Shape 46T | Page 81



Tvar 47 | Strana 85  
Shape 47 | Page 85



Tvar 48 | Strana 87  
Shape 48 | Page 87



Tvar 49 | Strana 89  
Shape 49 | Page 89



Tvar 50 | Strana 91  
Shape 50 | Page 91



Tvar 51 | Strana 93  
Shape 51 | Page 93



Tvar 52 | Strana 95  
Shape 52 | Page 95



Tvar 53 | Strana 97  
Shape 53 | Page 97



Tvar 53Z | Strana 99  
Shape 53Z | Page 99



Tvar 55 | Strana 101  
Shape 55 | Page 101



Tvar 56 | Strana 103  
Shape 56 | Page 103



Tvar 57 | Strana 105  
Shape 57 | Page 105



Tvar 58 | Strana 107  
Shape 58 | Page 107



Tvar 66 | Strana 109  
Shape 66 | Page 109



Tvar 66B | Strana 111  
Shape 66B | Page 111



Tvar 71 | Strana 113  
Shape 71 | Page 113



Tvar 72 | Strana 115  
Shape 72 | Page 115



Tvar 85 | Strana 117  
Shape 85 | Page 117



Tvar 86 | Strana 119  
Shape 86 | Page 119




Tvar E1N | Strana 121  
Shape E1N | Page 121



Tvar E2N | Strana 123  
Shape E2N | Page 123



Tvar E4N | Strana 125  
Shape E4N | Page 125



Tvar E5N | Strana 127  
Shape E5N | Page 127



Tvar E6N | Strana 129  
Shape E6N | Page 129



Tvar FB | Strana 131  
Shape FB | Page 131



Tvar L00 | Strana 133  
Shape L00 | Page 133



Tvar L0A | Strana 137  
Shape L0A | Page 137

**Upozornění:** barevnost fólií je pouze ilustrativní - vlivem tisku může dojít k barevnému posunu | **Caution:** colourfulness is only illustrative – owing to printing the colour displacement can occur

## 1.2. PŘEHLED FÓLIÍ | SUMMARY OF FOILS

Naše nabídka zahrnuje na šedesát dekorů fólií rozdělených pro přehlednost do samostatných řad.

### 1.2.1. STANDARD


Řada Standard zahrnuje dlouhodobě nejžádanější a nejoblíbenější dekory. Právě zde najdete většinu našich fólií s dekorem dřeva – od světlých po tmavé, od domácích po exotické.



120 bílý fládr  
white blister  
Strana | Page 39



211 dub winchester  
winchester oak  
Strana | Page 95



212 dub natural  
natural oak  
Strana | Page 37



230 dub windy  
windy oak  
Strana | Page 93



351 ořech dijon  
dijon hazel  
Strana | Page 89



353 ořech limuzine  
limuzine hazel  
Strana | Page 43



400 buk světlý  
bright beech  
Strana | Page 71



405 buk tabák  
tobacco beech  
Strana | Page 107



415 buk jádrový  
heartwood beech  
Strana | Page 131



530 olše tmavá  
dark alder  
Strana | Page 82



540 olše mat  
dim alder  
Strana | Page 103



550 třešeň  
cherry  
Strana | Page 73



Our supply offers more than 60 foils divided into separate groups.

Standard group consists of most sought and most popular designs. Here´s where you find most of our foils with wood designs – from light to dark ones, from domestic to exotic ones.



551 třešeň světlá  
bright cherry  
Strana | Page 76



570 calvados  
applejack  
Strana | Page 105



580 švestka  
plum  
Strana | Page 87



581 trnka světlá  
bright plum  
Strana | Page 65



599 třešeň mat  
dim cherry  
Strana | Page 81



610 javor  
maple  
Strana | Page 27




615 javor horský  
mountain maple  
Strana | Page 55



650 akácie  
accacia  
Strana | Page 41



810 borovice  
pine  
Strana | Page 91



910 hruška mat  
dim pear  
Strana | Page 75

#### LEGENDA možností dodatečné povrchové úpravy

the possibility of additional  
surface adjustment



lesk  
shine




patina standard  
patine standard


**Upozornění:** barevnost fólií je pouze ilustrativní - vlivem tisku může dojít k barevnému posunu | **Caution:** colourfulness is only illustrative – owing to printing the colour displacement can occur

## 1.2.2. TRENDY


Jak napovídá název, řada Trendy obsahuje moderní dekory fólií. Móda je ovšem proměnlivá, a proto se tato řada častěji mění: některé fólie „odnese čas“ a na jejich místa nastoupí novinky aktuálně vládající nábytkářskému průmyslu.




1-1 vanilka  
vanilla  
Strana | Page 57




1-2 žlutá světlá  
light yellow  
Strana | Page 53



1-3 meruňka  
apricot  
Strana | Page 113




1-4 žlutá tmavá  
dark yellow  
Strana | Page 31




1-5 mandarinka  
tangerine  
Strana | Page 29




3-2 zelená tmavá  
dark green  
Strana | Page 115




3-3 zelená máta  
green mint  
Strana | Page 51



3-4 zelená oliva  
green olive  
Strana | Page 35



4-1 modrá  
blue  
Strana | Page 79



4-2 modrá tmavá  
dark blue  
Strana | Page 49




5-1 červená tmavá  
dark red  
Strana | Page 33



9-1 hliník mat  
dim aluminium  
Strana | Page 63


As the name implies, Trends group includes modern designs of foils. However, fashion changes and therefore the content of this group also frequently changes: some foils become „out“ and are replaced by the latest and hottest designs of the furniture industry.




9-5 antracit  
anthracite  
Strana | Page 99



121 bílá vroubkovaná  
corded white  
Strana | Page 69



170 koženka  
imitation leather  
Strana | Page 61



175 bílá káva  
white coffee  
Strana | Page 59



191 portuna bílá  
white portuna  
Strana | Page 138



192 portuna černá  
black portuna  
Strana | Page 134



352 ořech amati  
amati hazel  
Strana | Page 101



720 wenge  
wenge  
Strana | Page 45



730 palisandr  
palisander  
Strana | Page 85



920 hruška havel  
havel pear  
Strana | Page 97

**LEGENDA**  
možnosti dodatečné  
povrchové úpravy


the possibility of additional  
surface adjustment

**L** lesk  
shine


### 1.2.3. TRENDY LESK | SHINE TRENDS

Součástí řady Trendy je i skupina Trendy lesk. Lesklé povrchy jsou celosvětově v „kurzu“, proto není divu, že na této řadě stále pracujeme a rozšiřujeme ji. Zaslouží si to...


Trends group – shine is a part of Trends group. Shine designs are „in“ all over the world and therefore, there’s no wonder that this group is being constantly worked on and extended. It deserves our attention...




110 bílá lesk  
white shine  
Strana | Page 109




114 slonová kost lesk  
ivory shine  
Strana | Page 67




117 vanilka lesk  
vanilla shine  
Strana | Page 117



134 oliva lesk  
olive shine  
Strana | Page 133



145 lila lesk  
lila shine  
Strana | Page 123




151 bordó lesk  
bordo shine  
Strana | Page 47



153 červená maranello lesk  
red maranello shine  
Strana | Page 121




155 malina lesk  
raspberry shine  
Strana | Page 137



165 cappuccino lesk  
cappuccino shine  
Strana | Page 129



169 černá lesk  
black shine  
Strana | Page 125



185 bílá vlnka  
white wave  
Strana | Page 111


Fólie **TRENDY LESK** lze aplikovat pouze na následující tvary frézování: **33B, 39, 40, 40B, 66, 66B, 85, 86, E1N, E2N, E4N, E5N, E6N, E7N, E8N, L00, L0A, D1, D2, D3, D4, D5, D6, P1, P2, P3, P4, P5, P6**. Výběr zadních stran omezen na odstín bílá nebo 509F hliník.

Foils of **SHINE TRENDS** can be applied to the following milled shapes: **33B, 39, 40, 40B, 66, 66B, 85, 86, E1N, E2N, E4N, E5N, E6N, E7N, E8N, L00, L0A, D1, D2, D3, D4, D5, D6, P1, P2, P3, P4, P5, P6**. The selection of the back side is limited to white tone or 509F aluminum.

## 1.2.4. TRENDY MAT | MATT TRENDS

Zatímco boom lesklých fólií trvá již několik sezón, matné provedení je „černým koněm“, který právě vyrazí k trysku. Jsme přesvědčeni, že tato zatím skromná skupinka se velmi brzy rozroste...

While the boom of shine foils has lasted for the past few seasons, matt designs are a „dark horse“ about to start the race. We are convinced that this small group will grow soon...



171 bílá mat  
white mate  
Strana | Page 119



4-8 ostružina mat  
blackberry mate  
Strana | Page 127

Fólie **TRENDY MAT** lze aplikovat pouze na následující tvary frézování: **33B, 39, 40, 40B, 66, 66B, 85, 86, E1N, E2N, E4N, E5N, E6N, E7N, E8N, L00, L0A, D1, D2, D3, D4, D5, D6, P1, P2, P3, P4, P5, P6**. Výběr zadních stran omezen na odstín bílá nebo 509F hliník.

Foils of **MATT TRENDS** can be applied to the following milled shapes: **33B, 39, 40, 40B, 66, 66B, 85, 86, E1N, E2N, E4N, E5N, E6N, E7N, E8N, L00, L0A, D1, D2, D3, D4, D5, D6, P1, P2, P3, P4, P5, P6**. The selection of the back side is limited to white tone or 509F aluminum.

## 1.2.4. PRŮBĚŽNĚ VYŘAZOVANÉ FÓLIE | CONTINUOUSLY DISCARDED FOILS

Některé dekory ztratily časem aktuálnost nebo je v nabídce střídají dekory příbuzné, avšak zajímavěji zpracované. Proto je budeme postupně vyřazovat. V tuto chvíli jsou ovšem k dispozici a budete-li o ně mít zájem, rádi vám podáme informace o aktuální situaci na skladě.

With time, some foils have lost its recency or have been replaced by similar design of better elaboration. Such foils will be eventually discarded. However, these foils are currently available and if you are interested in them, we will be happy to provide you with information regarding their current stock availability.



210 dub světlý  
bright oak



420 buk natural  
natural beech



510 olše  
alder



660 břiza  
birch



3-1 zelená světlá  
bright green



**aktuální informace** o skladových zásobách průběžně vyřazovaných fólií na dotaz.  
**current information** regarding stock of continuously discarded foils per request.

**Upozornění:** barevnost fólií je pouze ilustrativní - vlivem tisku může dojít k barevnému posunu | **Caution:** colourfulness is only illustrative – owing to printing the colour displacement can occur



## SETKÁNÍ STRUKTURY S PŘÍRODOU

nové dekory  
jsou k dispozici od  
01.05.2010



9 nových třednových dekorů v inovativních strukturách nově ve skladovém programu Unterradlberg (AT) a Rădăuți (RO) – k dostání v obvyklém dekorovém a materiálovém spojení.

6 nových dekorů EUROSPAN<sup>®</sup> pracovních desek nabízí zajímavé možnosti odrážející mnohostrannost přírody.

**EGGER CZ s. r. o.**

Habrmanova 14, CZ-50002 Hradec Králové

☎ 420/49/55 31-531 ☎ +420/49/55 31-534


✉ info-cz@egger.com www.egger.cz/zoom

**MORE FROM WOOD.**

**E EGGER**

## 1.3. ZADNÍ STRANY | BACK SIDES

Dvířka mohou být zajímavá z obou stran! Kdo netouží po tradiční bílé, může si u nás vybrat z aktuální nabídky dalších druhů. Ke konkrétním dekorům fólií doporučujeme zadní strany na základně výrobní a uživatelské zkušenosti, ale nebráníme se jakékoliv kombinaci.



bílá  
white



344 třešeň  
cherry



354 dub rustikal  
rustic oak



359 buk  
beech




381K buk bavaria  
bavaria beech



455 švestka  
plum



457 calvados  
applejack



509F hliník  
aluminium



685 olše  
alder



1381 dub winchester  
winchester oak



1715 břiza sněžná  
snowy birch



3734 ořech tmavý  
dark hazel



Doors can be interesting on both sides! Those times when back-sides of all doors were white without exception are definitely gone. We show recommendations for back-sides in particular designs that result from manufacturing and user experience but we do not have problems with any combination.



8979 trnka rosales  
plum rosales



9614 ořech lyon  
lyon hazel

#### PRŮBĚŽNĚ VYŘAZOVANÉ ZADNÍ STRANY | CONTINUOUSLY DISCARDED BACK FOILS



308 dub  
oak



441 wenge  
wenge



9320 borovice  
knotty pine



9728 dub světlý natural  
light oak natural

**aktuální informace** o skladových zásobách průběžně vyřazovaných zadních stran na dotaz.  
**current information** regarding stock of continuously discarded back foils per request.

**Upozornění:** barevnost fólií je pouze ilustrativní - vlivem tisku může dojít k barevnému posunu | **Caution:** colourfulness is only illustrative – owing to printing the colour displacement can occur

## 1.4. DODATEČNÉ POVRCHOVÉ ÚPRAVY | ADDITIONAL SURFACE ADJUSTMENT

### 1.4.1. PATINA | PATINA

Zajímavou možností finální povrchové úpravy je tzv. „patinace“. Nová dvířka získají vzhled nábytku „opotřebovaného“ věkem a užíváním. Díky tomu není problémem dosáhnout atmosféry anglického šlechtického sídla nebo vytvořit iluzi staré horské chaty...

Dekory fólií vhodné pro patinaci jsou v přehledu označeny ikonou **P**. V případě objednávky patinovaných výrobků uvádějte k požadovanému typu folie písmeno „P“ (například 230P). Doporučená zadní strana pro tato dvířka je 354 dub rustikal. Při výrobě může dojít k nechtěné odchylce v barevnosti jednotlivých dvířek. Tato skutečnost sice podtrhuje „autenticitu“ patiny, nemusí ale vždy vyhovovat představám zákazníka. Je nutno zdůraznit, že patinace je dodatečnou povrchovou úpravou s vysokým podílem ruční práce. Proto doporučujeme objednávat vždy ucelenou zakázku tak, aby byla dvířka patinována v dávce. Tímto postupem se maximálně eliminuje problém případné barevné odlišnosti dvířek v zakázce.



211P dub winchester  
winchester oak



230P dub windy  
windy oak



351P ořech dijon  
dijon hazel



405P buk tabák  
tobacco beech



530P ořech dijon  
dijon hazel



540P olše mat  
dim alder



550P třešeň  
cherry



551P třešeň světlá  
bright cherry



570P calvados  
applejack



580P švestka  
plum



599P třešeň mat  
dim cherry

“Patination” is an interesting possibility of surface finishing. New doors look like “used up” by age and usage. Thanks to this technology there is no problem to achieve the feeling of old English aristocratic house or to create an illusion of an old hut...

The foils suitable for patina adjustment are marked with a **P** icon in the overview. Some other designs can be also adjusted this way, but prior to doing so a consultation is necessary. In case of purchase ordering patinated products, indicate the letter „P“ to required type of foil (example 230P) Recommended back side for these patina designs is 354 rustic oak.

During the production of this product some unintentional deviation might occur in the colouring of each door. This fact signalizes the “authenticity” of patina indeed; however it might not suit the customers’ wishes. It is necessary to point out that patination is form of an additional surface adjustment with high portion of handwork. That is why we recommend making the whole order so that doors could be patinated together in one batch. Following this procedure the problem with eventual doors colouring deviation is minimized to maximum extend.



tvár: 17F fólie: 230P dub windy (patina)

**Upozornění:** barevnost fólií je pouze ilustrativní - vlivem tisku může dojít k barevnému posunu | **Caution:** colourfulness is only illustrative – owing to printing the colour displacement can occur



## 1.4.2. LESK | SHINE

Některé dekory dřevin lze dodatečně upravit lakováním. Lesklá úprava dřevodekorů je velmi zajímavá, barevnost a struktura přírodních dekorů získají na intenzitě i hloubce, výsledek je skutečně nevšední. Dekory fólií vhodné pro lakování jsou v přehledu označeny ikonou **L**. V případě objednávky výrobků s dodatečnou povrchovou úpravou lesk uvádějte k požadovanému typu fólie písmeno „L“ (například: 230L)



211L dub winchester  
winchester oak



212L dub natural  
natural oak



230L dub windy  
windy oak



351L ořech dijon  
dijon hazel



353L ořech limuzine  
limuzine hazel



400L buk světlý  
bright beech



405L buk tabák  
tobacco beech



415L buk jádrový  
heartwood beech



530L olše tmavá  
dark alder



540L olše mat  
dim alder



550L třešeň  
cherry



551L třešeň světlá  
bright cherry



570L calvados  
applejack



580L švestka  
plum



581L trnka světlá  
bright plum

Some doors can be additionally varnished. Shine finishing of wood designs is very interesting, the richness of color and the structure of natural foils gain in intensity and depth. The result is truly extraordinary. Foils suitable for patination are marked by letter **L**. In case of purchase ordering products with additional shiny surface adjustment, please indicate the letter "L" to the required type of foil (for example: 230L)



599L třešeň mat  
dim cherry



610L javor  
maple



615L javor horský  
mountain maple



730L palisandr  
palisandr




810L borovice  
pine



910L hruška mat  
dim pear



920L hruška havel  
havel pear



tvar: 17B fólie: 550L třešeň (lesk)

**Upozornění:** barevnost fólií je pouze ilustrativní - vlivem tisku může dojít k barevnému posunu | **Caution:** colourfulness is only illustrative – owing to printing the colour displacement can occur

## Dejte Vaším zákazníkům něco navíc!

### Co víc můžete nabídnout svým zákazníkům?

- Až 22% úložného prostoru navíc.
- Lépe využitelný prostor ve skříňce.
- Prostor pro neskladné nádobí a spotřebiče.

### Jak?

- Používejte tzv. 6-ti rastr místo 5-ti rastru

### Co získáte vy?


- Mnohem větší volnost při návrhu kuchyně.
- Spokojenější zákazníci, kteří Vás doporučí.
- Více kombinací čílek - větší variabilitu.

Podrobnosti o dodávaných rozměrech čílek vhodných pro 6-ti rastr naleznete na straně 154 tohoto katalogu.

Výška korpus + sokl = 876 mm	142	142	142	142
	142	142	286	574
	142	142		
	142	286	286	
	142			
<b>5ti rastr</b>				

Výška korpus + sokl = 898 mm	130	130	130	130	130	130	263	396	130	263
	130	130	130	130	662	130			263	
	130	130	130	529		263	263	396	396	
	130	130	396			529	263			
	130	263		396			529	263	263	
	130									
<b>6ti rastr</b>										<b>Sokl výška 100 mm</b>

Sortiment výsuvů TANDEMBOX s integrovaným tlumením BLUMOTION od firmy BLUM je vhodný pro využití v 6-ti rastru. Parametry rastrů je možné přenášet i na horní skřínky a je tedy možné využít výklopy AVENTOS.



TANDEMBOX intivo



SPACE CORNER se SYNCROMOTION



TANDEMBOX Plus



Skládaný výklop AVENTOS HF



Výkyvný výklop AVENTOS HS



Výklop AVENTOS HK

# 2

## **NÁBYTKOVÁ DVÍŘKA: TVARY A DEKORY**

FURNITURE DOORS:  
SHAPES AND DESIGNS









Tvar 01F je určen do interiérů tradičněji laděných, dokonce až rustikálních. Hluboké frézování v nás vyvolává milou nostalgii po časech mistrů truhlářských a fortelného nábytku z masivního dřeva. Javorová kuchyně je zdařilou ozvěnou zmiňovaného pocitu nostalgie po „starých dobrých časech“. A tatáž kuchyně v borovici? Jiné řešení a stejně příjemný pocit! Ve spojení s vhodnou fólií vybízí tvar k patinaci. Tento tvar nelze kombinovat s fóliemi řady TRENDY LESK a MAT.

The shape 01F is designed for more traditional, even rustic interiors. Its deep milling evokes sweet nostalgia of the carpentry masters and solid wood furniture. A maple kitchen is a successful echo of the already-mentioned nostalgia feeling of „the good old days“. And the same kitchen made in pine? Another option and the same pleasant feeling! Combined with a suitable foil, the shape urges for patination. This shape cannot be combined with foils in TRENDY group – shine and matt.



<b>číslo tvaru</b> shape designation	01F
<b>síla MDF</b> thickness of the MDF board	18 mm
<b>možnosti výroby</b> realization options	plná, sklo, mříž full, glass, grid
<b>zobrazená folie</b> depicted foil	610 javor 610 maple
<b>dodatečná povrchová úprava zobrazené fólie</b> additional surface adjustment of the depicted foil	lesk: ano patina: ne glaze: yes patina: not
<b>možnosti provedení</b> variation possibilities	tvar 01F je vyráběn ve všech fóliích (viz str. 10) kromě skupiny Trendy - lesk a mat shape n. 01F produced in all kinds of foil (see page 10), except for the Trendy group - shine and matt
<b>zadní strana</b> back side	k zobrazené fólii doporučujeme 1715 břizu sněžnou, nebo viz Zadní strany (str. 18) we recommend 1715 snowy birch with the depicted foil or see the Back sides (page 18)




## Technické parametry – možnosti výroby

technical parameters - realization options

### Zásuvky drawers

#### obvodové frézování circumferencial milling



šířka min. 90 mm  
výška min. 48 mm  
width min. 90 mm  
height min. 48 mm

#### zásuvková drážka drawer groove



šířka min. 246 mm  
výška min. 142 mm  
width min. 246 mm  
height min. 142 mm

#### drážka dvířek door groove



šířka min. 246 mm  
výška min. 246 mm  
width min. 246 mm  
height min. 246 mm


### Dvířka doors

#### obvodové frézování circumferencial milling




šířka min. 48 mm  
výška min. 90 mm  
width min. 48 mm  
height min. 90 mm

#### drážka dvířek door groove




šířka min. 246 mm  
výška min. 246 mm  
width min. 246 mm  
height min. 246 mm

#### sklo glass



šířka min. 246 mm  
výška min. 246 mm  
width min. 246 mm  
height min. 246 mm

#### mříž grid



šířka min. 296 mm  
výška min. 318 mm (4 okna),  
výška min. 695 mm (6 oken)  
width min. 296 mm  
height min. 318 mm (4 windows),  
height min. 695 mm (6 windows)

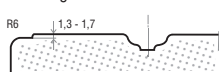
### Směr let

do výšky 319 včetně - vodorovně,  
na požádání je možno  
směr let libovolně měnit

direction of rings:  
up to the height 319 mm  
(including) horizontally,  
on demand the rings direction  
can be anyhow changed

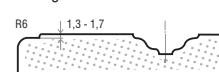
### Profily frézování milling profiles

#### zásuvková drážka drawer groove

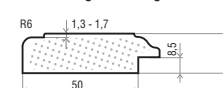


Specifikace polodrážky pro sklo a mříž viz strana 157  
Half-groove specification for the glass and the grid - see page 157

#### drážka dvířek door groove



#### rám pro sklo a mříž frame for glass and grid



**Upozornění:** barevnost fólií je pouze ilustrativní - vlivem tisku může dojít k barevnému posunu | **Caution:** colourfulness is only illustrative – owing to printing the colour displacement can occur





Pravidelným odstupem frézování od hrany dvířek získává tvar 03 velice symetrickou strukturu. Nábytek díky ní působí jednotným a upraveným dojmem. Mandarinkovou kuchyni s akcenty ořechu amati si rozhodně zamilujete. Působí nesmírně pozitivně. A dětskému pokoji můžeme dopřát podobně neobvyklou kombinaci javoru se zelenou mátou. Ve tvaru 03 bude vypadat báječně! Tvar nelze kombinovat s fóliemi řady TRENDY LESK a MAT a není vhodný pro úpravu patinou.

A regular distance of the milling work gives the 03 shape a very symmetry structure giving the furniture unified and trim look. You will certainly love tangerine kitchen in combination with Amati hazel. It has an eminently positive appeal. A children's bedroom may also be granted with a similarly unusual combination of maple with green mint. It will look fabulous in the shape 03! This shape cannot be combined with foils in TRENDY group – shine and matt. and it is not suitable for patina adjustment.



<b>číslo tvaru</b> shape designation	03
<b>síla MDF</b> thickness of the MDF board	18 mm
<b>možnosti výroby</b> realization options	plná, sklo full, glass
<b>zobrazená folie</b> depicted foil	1-5 mandarinka 1-5 tangerine
<b>dodatečná povrchová úprava zobrazené folie</b> additional surface adjustment of the depicted foil	lesk: ne patina: ne glaze: not patina: not
<b>možnosti provedení</b> variation possibilities	tvar 03 je vyráběn ve všech fóliích (viz str. 10) kromě skupiny Trendy - lesk a mat shape n. 03 produced in all kinds of foil (see page 10), except for the Trendy group - shine and matt
<b>zadní strana</b> back side	viz Zadní strany (str. 18) see the Back sides (page 18)



## Technické parametry – možnosti výroby

technical parameters - realization options


### Zásuvky drawers

#### obvodové frézování circumferencial milling



šířka min. 90 mm  
výška min. 48 mm  
width min. 90 mm  
height min. 48 mm

#### drážka dvířek door groove



šířka min. 146 mm  
výška min. 106 mm  
width min. 146 mm  
height min. 106 mm


### Dvířka doors

#### obvodové frézování circumferencial milling




šířka min. 48 mm  
výška min. 90 mm  
width min. 48 mm  
height min. 90 mm

#### drážka dvířek door groove



šířka min. 146 mm  
výška min. 106 mm  
width min. 146 mm  
height min. 106 mm

#### sklo glass



šířka min. 246 mm  
výška min. 246 mm  
width min. 246 mm  
height min. 246 mm

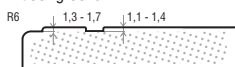
### Směr let

do výšky 319 včetně - vodorovně,  
na požádání je možno  
směr let libovolně měnit

direction of rings:  
up to the height 319 mm  
(including) horizontally,  
on demand the rings direction  
can be anyhow changed

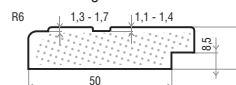
### Profily frézování milling profiles

#### drážka dvířek door groove



Specifikace polodrážky pro sklo viz strana 157  
Half-groove specification for the glass - see page 157

#### rám pro sklo frame for glass



**Upozornění:** barevnost fólií je pouze ilustrativní - vlivem tisku může dojít k barevnému posunu | **Caution:** colourfulness is only illustrative – owing to printing the colour displacement can occur



Tvary podobného označení jsou si vždy něčím podobné. 03B navazuje na pravidelnost „trojky“, různým odstupem drážky od kratší a delší strany dvířek však dosahuje vyšší dynamiky. Je ideální také pro zpracování zásuvek doplňujících dvířka jiných tvarů hlubokého frézování. Kombinace tmavé žluté s dekorem palisandrového dřeva je velice harmonická a dá vyniknout tvarům frézování. Obývací pokoj v dekoru bílá káva zase ztělesňuje pocity klidu a relaxace. Tento tvar nelze kombinovat s fóliemi řady TRENDY LESK a MAT.

Shapes marked similarly are always in some ways similar. 03B concurs with the regularity of „number three“, however, a different distance of the mortise from the short and the long part of the door gives it a higher dynamism. It is perfect for drawer manufacturing complementing doors of different shapes of deep milling. The combination of dark yellow colour with a rosewood foil is very harmonic and it will bring out the shapes of the milling work. Living room made in a white coffee foil is the embodiment of piece and relaxation. This shape cannot be combined with foils in TRENDY group – shine and matt..





<b>číslo tvaru</b> shape designation	03B
<b>síla MDF</b> thickness of the MDF board	18 mm
<b>možnosti výroby</b> realization options	plná, sklo full, glass
<b>zobrazená folie</b> depicted foil	1-4 žlutá tmavá 1-4 dark yellow
<b>dodatečná povrchová úprava zobrazené folie</b> additional surface adjustment of the depicted foil	lesk: ne patina: ne glaze: not patina: not
<b>možnosti provedení</b> variation possibilities	tvar 03B je vyráběn ve všech fóliích (viz str. 10) kromě skupiny Trendy - lesk a mat shape n. 03B produced in all kinds of foil (see page 10), except for the Trendy group - shine and matt
<b>zadní strana</b> back side	viz Zadní strany (str. 18) see the Back sides (page 18)



## Technické parametry – možnosti výroby

technical parameters - realization options


### Zásuvky drawers

#### obvodové frézování circumferencial milling



šířka min. 90 mm  
výška min. 48 mm  
width min. 90 mm  
height min. 48 mm

#### drážka dvířek door groove



šířka min. 170 mm  
výška min. 106 mm  
width min. 170 mm  
height min. 106 mm


### Dvířka doors

#### obvodové frézování circumferencial milling




šířka min. 48 mm  
výška min. 90 mm  
width min. 48 mm  
height min. 90 mm

#### drážka dvířek door groove



šířka min. 170 mm  
výška min. 106 mm  
width min. 170 mm  
height min. 106 mm

#### sklo glass



šířka min. 246 mm  
výška min. 246 mm  
width min. 246 mm  
height min. 246 mm

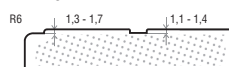
### Směr let

do výšky 319 včetně - vodorovně,  
na požádání je možno  
směr let libovolně měnit

direction of rings:  
up to the height 319 mm  
(including) horizontally,  
on demand the rings direction  
can be anyhow changed

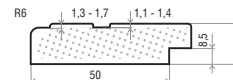
### Profily frézování milling profiles

#### drážka dvířek door groove



Specifikace polodrážky pro sklo a mříž viz strana 157  
Half-groove specification for the glass and the grid - see page 157

#### rám pro sklo frame for glass



**Upozornění:** barevnost fólií je pouze ilustrativní - vlivem tisku může dojít k barevnému posunu | **Caution:** colourfulness is only illustrative – owing to printing the colour displacement can occur



Výrazné symetrické frézování tvaru 04B jasně člení plochu dvířek a zároveň vymezuje jejich pozici v celé nábytkové sestavě. Výsledný celek působí přesně organizovaným dojmem. „Obléknout“ tento ornamentální tvar do temně červené fólie je kurážné, ale výsledek překvapí – kuchyně nezapře klasické prvky a přitom je nesmírně dynamická...

A horské apartmá v provedení třešně světlé vyniká střízlivou elegancí. Tvar lze ve spojení s vybranými fóliemi i patinovat, nelze jej kombinovat s fóliemi řady TRENDY LESK a MAT.

Distinct symmetrical milling of the shape 04B divides the surface clearly and at the same time, it marks its position in the whole furniture set. The final result gives us the exactly organized impression. To „dress“ this ornamental shape into dark red foil is brave, but the result will surprise you – the kitchen will not deny its classical components while staying dynamic...

A mountain apartment made in bright cherry shines with austere elegance. The shape combined with chosen foils can be even adjusted by patina, this shape cannot be combined with foils in TRENDY group – shine and matt.



<b>číslo tvaru</b> shape designation	04B
<b>síla MDF</b> thickness of the MDF board	18 mm
<b>možnosti výroby</b> realization options	plná, sklo, mříž full, glass, grid
<b>zobrazená folie</b> depicted foil	5-1 červená tmavá 5-1 dark red
<b>dodatečná povrchová úprava zobrazené fólie</b> additional surface adjustment of the depicted foil	lesk: ne patina: ne glaze: not patina: not
<b>možnosti provedení</b> variation possibilities	tvar 04B je vyráběn ve všech fóliích (viz str. 10) kromě skupiny Trendy - lesk a mat shape n. 04B produced in all kinds of foil (see page 10), except for the Trendy group - shine and matt
<b>zadní strana</b> back side	viz Zadní strany (str. 18) see the Back sides (page 18)



## Technické parametry – možnosti výroby

technical parameters - realization options

### Zásuvky drawers

#### obvodové frézování circumferencial milling




šířka min. 90 mm  
výška min. 48 mm  
width min. 90 mm  
height min. 48 mm

#### zásuvková drážka drawer groove



šířka min. 170 mm  
výška min. 106 mm  
width min. 170 mm  
height min. 106 mm

#### drážka dvířek door groove



šířka min. 220 mm  
výška min. 170 mm  
width min. 220 mm  
height min. 170 mm


### Dvířka doors

#### obvodové frézování circumferencial milling




šířka min. 48 mm  
výška min. 90 mm  
width min. 48 mm  
height min. 90 mm

#### drážka dvířek door groove




šířka min. 220 mm  
výška min. 170 mm  
width min. 220 mm  
height min. 170 mm

#### sklo glass



šířka min. 246 mm  
výška min. 246 mm  
width min. 246 mm  
height min. 246 mm

#### mříž grid



šířka min. 296 mm  
výška min. 318 mm (4 okna),  
výška min 695 mm (6 oken)  
width min. 296 mm  
height min. 318 mm (4 windows),  
height min. 695 mm (6 windows)

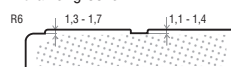
### Směr let

do výšky 319 včetně - vodorovně,  
na požádání je možno  
směr let libovolně měnit

direction of rings:  
up to the height 319 mm  
(including) horizontally,  
on demand the rings direction  
can be anyhow changed

### Profily frézování milling profiles

#### zásuvková drážka drawer groove

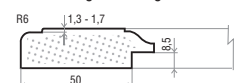


Specifikace polodrážky pro sklo a mříž viz strana 157  
Half-groove specification for the glass and the grid - see page 157

#### drážka dvířek door groove



#### rám pro sklo a mříž frame for glass and grid



**Upozornění:** barevnost fólií je pouze ilustrativní - vlivem tisku může dojít k barevnému posunu | **Caution:** colourfulness is only illustrative – owing to printing the colour displacement can occur





„Desítka“ patří mezi univerzální a velmi oblíbené tvary. Zdobí ji jemná obvodová kontura zásuvkové drážky, s níž tvar zůstává jednoduchý, ale nepůsobí stroze. Olivová kuchyně ve tvaru 10 je na první pohled čistým stylovým řešením a tentýž tvar ve fólii tropického dřeva wenge udělá z koupelny designovou lahůdku. Pokud se rozhodnete pro některý z dekorů dřevin, zpravidla jej lze ještě dodatečně lakovat! Tvar 10 nelze kombinovat s fóliemi řady TRENDY LESK a MAT.

Number ten belongs among universal and very popular shapes. It is decorated with a soft circumferential contour keeping the shape simple without appearing austere. An olive kitchen in shape 10 is a clean and stylish solution at first sight and the same shape in tropical wenge wood makes the bathroom a design treat. If you decide for a wooden foil, generally, it can be additionally varnished. The shape 10 cannot be combined with foils in TRENDY group – shine and matt.



<b>číslo tvaru</b> shape designation	10
<b>síla MDF</b> thickness of the MDF board	18 mm
<b>možnosti výroby</b> realization options	plná, sklo full, glass
<b>zobrazená folie</b> depicted foil	3-4 zelená oliva 3-4 green olive
<b>dodatečná povrchová úprava zobrazené fólie</b> additional surface adjustment of the depicted foil	lesk: ne patina: ne glaze: not patina: not
<b>možnosti provedení</b> variation possibilities	tvar 10 je vyráběn ve všech fóliích (viz str. 10) kromě skupiny Trendy - lesk a mat shape n. 10 produced in all kinds of foil (see page 10), except for the Trendy group - shine and matt
<b>zadní strana</b> back side	viz Zadní strany (str. 18) see the Back sides (page 18)




## Technické parametry – možnosti výroby

technical parameters - realization options


### Zásuvky drawers

#### obvodové frézování circumferencial milling



šířka min. 90 mm  
výška min. 48 mm  
width min. 90 mm  
height min. 48 mm


#### drážka dvířek door groove



šířka min. 146 mm  
výška min. 106 mm  
width min. 146 mm  
height min. 106 mm

### Dvířka doors

#### obvodové frézování circumferencial milling



šířka min. 48 mm  
výška min. 90 mm  
width min. 48 mm  
height min. 90 mm

#### drážka dvířek door groove



šířka min. 146 mm  
výška min. 106 mm  
width min. 146 mm  
height min. 106 mm

#### sklo glass



šířka min. 246 mm  
výška min. 246 mm  
width min. 246 mm  
height min. 246 mm

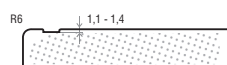
### Směr let

do výšky 319 včetně - vodorovně,  
na požádání je možno  
směr let libovolně měnit

direction of rings:  
up to the height 319 mm  
(including) horizontally,  
on demand the rings direction  
can be anyhow changed

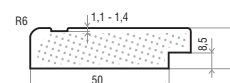
### Profily frézování milling profiles

#### drážka dvířek door groove



Specifikace polodrážky pro sklo viz strana 157  
Half-groove specification for the glass - see page 157

#### rám pro sklo frame for glass



**Upozornění:** barevnost fólií je pouze ilustrativní - vlivem tisku může dojít k barevnému posunu | **Caution:** colourfulness is only illustrative – owing to printing the colour displacement can occur





Hlubokým plastickým frézováním vzbuzuje tvar 14M dojem, že patří do rodiny klasických dvířek. Neobvykle široký vnitřní pás mezi hranami stupňovitého profilu frézování však působí netradičně a velkoryse. Mohli bychom říci, že jde spíše o zdařilou nadčasovou variaci na rustikální téma. Originalita tvaru nabízí řadu možností využití dvířek či zásuvek. Kuchyně v přírodním dubu? Rozhodně. Ale co třeba podkrovní ložnice útulného horského hotelu v provedení bílé vroubkované fólie? Klasický ráz může u některých fólií podtrhnout následná patinace, úprava leskem naopak oživí mnohé dřevinné dekory a dodá jim nečekanou dynamiku. Tento tvar nelze kombinovat s fóliemi řady TRENDY LESK a MAT.

The shape 14M appears to belong into a classic door group due to its deep plastic milling. Unusually wide inner stripe between the edges of gradual milling profile has an unconventional and noble appeal. We could say it is a successful timeless variation in rustic motif. The originality of the shape offers many possibilities of making use of the doors and the drawers. A kitchen made in natural oak? Definitely. But what about a cosy mountain hotel bedroom made in white denticulate foil? Classic character of some foils can be stressed by additional patination, while gloss will brisk foils with wooden design and give them unexpected dynamics. This shape cannot be combined with foils in TRENDY group – shine and matt.



<b>číslo tvaru</b> shape designation	14M
<b>síla MDF</b> thickness of the MDF board	18 mm
<b>možnosti výroby</b> realization options	plná, sklo, mříž full, glass, grid
<b>zobrazená folie</b> depicted foil	212 dub natural 212 natural oak
<b>dodatečná povrchová úprava zobrazené fólie</b> additional surface adjustment of the depicted foil	lesk: ano patina: ne glaze: not patina: not
<b>možnosti provedení</b> variation possibilities	tvar 14M je vyráběn ve všech fóliích (viz str. 10) kromě skupiny Trendy - lesk a mat shape n. 14M produced in all kinds of foil (see page 10), except for the Trendy group - shine and matt
<b>zadní strana</b> back side	viz Zadní strany (str. 18) see the Back sides (page 18)



## Technické parametry – možnosti výroby

technical parameters - realization options

### Zásuvky drawers

#### obvodové frézování circumferencial milling



šířka min. 90 mm  
výška min. 48 mm  
width min. 90 mm  
height min. 48 mm

#### zásuvková drážka drawer groove



šířka min. 170 mm  
výška min. 125 mm  
width min. 170 mm  
height min. 125 mm

#### drážka dvířek door groove



šířka min. 246 mm  
výška min. 246 mm  
width min. 246 mm  
height min. 246 mm

### Dvířka doors

#### obvodové frézování circumferencial milling



šířka min. 48 mm  
výška min. 90 mm  
width min. 48 mm  
height min. 90 mm

#### drážka dvířek door groove




šířka min. 246 mm  
výška min. 246 mm  
width min. 246 mm  
height min. 246 mm

#### sklo glass



šířka min. 246 mm  
výška min. 286 mm  
width min. 246 mm  
height min. 286 mm

#### mříž grid



šířka min. 296 mm  
výška min. 318 mm (4 okna),  
výška min. 695 mm (6 oken)  
width min. 296 mm  
height min. 318 mm (4 windows),  
height min. 695 mm (6 windows)

### Směr let

do výšky 319 včetně - vodorovně,  
na požádání je možno  
směr let libovolně měnit

direction of rings:  
up to the height 319 mm  
(including) horizontally,  
on demand the rings direction  
can be anyhow changed

### Profily frézování milling profiles

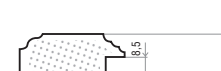
#### zásuvková drážka drawer groove



#### drážka dvířek door groove



#### rám pro sklo a mříž frame for glass and grid



Specifikace polodrážky pro sklo a mříž viz strana 157  
Half-groove specification for the glass and the grid - see page 157

**Upozornění:** barevnost fólií je pouze ilustrativní - vlivem tisku může dojít k barevnému posunu | **Caution:** colourfulness is only illustrative – owing to printing the colour displacement can occur





Výrazné frézování s motivem vlnovky je v nejlepším smyslu slova tradiční. Jako bychom slyšeli šustění hedvábných sukní a cítili vůni kávy linoucí se ze šálek s míšeňským vzorem. Tvar doslova žadoní o umístění v kuchyni. V bílém fládru dýchá čistotou, třešeň s dodatečnou povrchovou úpravou lesk zase dává vyniknout kráse struktury a barevnosti motivu dřeva. Následná patinace může doporučeným fóliím pomoci umocnit dojem tradice a starobylosti. Dekory lze ovšem také zvýraznit lakem. Tento tvar nelze kombinovat s fóliemi řady TRENDY LESK a MAT.

The distinctive milling with wave line theme is traditional in the best sense. As if we were hearing rustling of silky skirts and smelling the coffee scent flowing from Meissen cups. The shape literally craves to be placed in the kitchen. The shape in white grain gives a pure impression, cherry with additional surface adjustment brings out the beauty of wood theme's structure and colouring. Additional patination may help the recommended foils raise its impression of tradition and antiquity. Designs can be highlighted by varnishing. This shape cannot be combined with foils in TRENDY group – shine and matt.



<b>číslo tvaru</b> shape designation	17B
<b>síla MDF</b> thickness of the MDF board	18 mm
<b>možnosti výroby</b> realization options	plná, sklo, mříž full, glass, grid
<b>zobrazená folie</b> depicted foil	120 bílý fládr 120 white blister
<b>dodatečná povrchová úprava zobrazené fólie</b> additional surface adjustment of the depicted foil	lesk: ne patina: ne glaze: not patina: not
<b>možnosti provedení</b> variation possibilities	tvar 17B je vyráběn ve všech fóliích (viz str. 10) kromě skupiny Trendy - lesk a mat shape n. 17B produced in all kinds of foil (see page 10), except for the Trendy group - shine and matt
<b>zadní strana</b> back side	k zobrazené fólii doporučujeme bílou, nebo viz Zadní strany (str. 18) we recommend white with the depicted foil or see the Back sides (page 18)



## Technické parametry – možnosti výroby

technical parameters - realization options

### Zásuvky drawers

#### obvodové frézování circumferencial milling



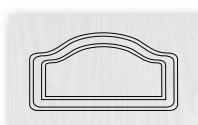
šířka min. 90 mm  
výška min. 48 mm  
width min. 90 mm  
height min. 48 mm

#### zásuvková drážka drawer groove



šířka min. 170 mm  
výška min. 106 mm  
width min. 170 mm  
height min. 106 mm

#### drážka dvířek door groove



šířka min. 246 mm  
výška min. 246 mm  
width min. 246 mm  
height min. 246 mm

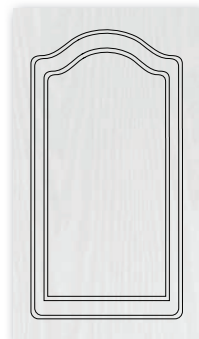
### Dvířka doors

#### obvodové frézování circumferencial milling




šířka min. 48 mm  
výška min. 90 mm  
width min. 48 mm  
height min. 90 mm

#### drážka dvířek door groove



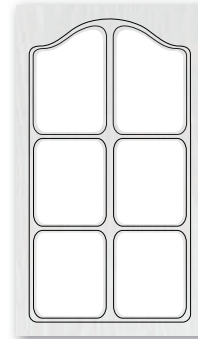
šířka min. 246 mm  
výška min. 246 mm  
width min. 246 mm  
height min. 246 mm

#### sklo glass



šířka min. 246 mm  
výška min. 286 mm  
width min. 246 mm  
height min. 286 mm

#### mříž grid



šířka min. 296 mm  
výška min. 318 mm (4 okna),  
výška min. 695 mm (6 oken)  
width min. 296 mm  
height min. 318 mm (4 windows),  
height min. 695 mm (6 windows)

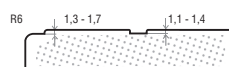
### Směr let

do výšky 319 včetně - vodorovně,  
na požádání je možno  
směr let libovolně měnit

direction of rings:  
up to the height 319 mm  
(including) horizontally,  
on demand the rings direction  
can be anyhow changed

### Profily frézování milling profiles

#### zásuvková drážka drawer groove

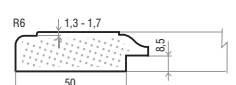


Specifikace polodrážky pro sklo a mříž viz strana 157  
Half-groove specification for the glass and the grid - see page 157

#### drážka dvířek door groove



#### rám pro sklo a mříž frame for glass and grid



**Upozornění:** barevnost fólií je pouze ilustrativní - vlivem tisku může dojít k barevnému posunu | **Caution:** colourfulness is only illustrative – owing to printing the colour displacement can occur





„Sedmnáctkové“ tvary patří k léty prověřené klasice. Hluboká drážka a elegantně vykroužená vlnovka jsou přívětivé a milé. Dekor akácie padne kuchyni ve tvaru 17F jako ulitý! Komentáře netřeba. Další kuchyně v dubovém provedení je upravena patinou. Kousek staré dobré Anglie v srdci Evropy. Standardní vzhled dvířek lze vylepšit dodatečnými povrchovými úpravami. Některé fólie lze patinovat a většinu dekorů dřevin lakovat. Tento tvar nelze kombinovat s fóliemi řady TRENDY LESK a MAT.

Shapes marked by number seventeen have always belonged among tried-and-true classic. The deep cutting and elegantly arched line are smooth and nice. Acacia foil fits the kitchen in shape 17F like a glove! No need to comment.

Another patina oak kitchen. A piece of good old England in the heart of Europe. The standard door appearance may be improved by additional surface adjustments. Some foils can be patinated and most wood designs varnished.

This shape cannot be combined with foils in TRENDY group – shine and matt.



<b>číslo tvaru</b> shape designation	17F
<b>síla MDF</b> thickness of the MDF board	18 mm
<b>možnosti výroby</b> realization options	plná, sklo, mříž full, glass, grid
<b>zobrazená folie</b> depicted foil	650 akácie 650 acacia
<b>dodatečná povrchová úprava zobrazené fólie</b> additional surface adjustment of the depicted foil	lesk: ne patina: ne glaze: yes patina: not
<b>možnosti provedení</b> variation possibilities	tvar 17F je vyráběn ve všech fóliích (viz str. 10) kromě skupiny Trendy - lesk a mat shape n. 17F produced in all kinds of foil (see page 10), except for the Trendy group - shine and matt
<b>zadní strana</b> back side	k zobrazené fólii doporučujeme 1715 břizu sněžnou, nebo viz Zadní strany (str. 18) we recommend 1715 snowy birch with the depicted foil or see the Back sides (page 18)



## Technické parametry – možnosti výroby

technical parameters - realization options

### Zásuvky drawers

#### obvodové frézování circumferencial milling



šířka min. 90 mm  
výška min. 48 mm  
width min. 90 mm  
height min. 48 mm

#### zásuvková drážka drawer groove



šířka min. 246 mm  
výška min. 125 mm  
width min. 246 mm  
height min. 125 mm

#### drážka dvířek door groove



šířka min. 246 mm  
výška min. 246 mm  
width min. 246 mm  
height min. 246 mm

### Dvířka doors

#### obvodové frézování circumferencial milling



šířka min. 48 mm  
výška min. 90 mm  
width min. 48 mm  
height min. 90 mm

#### drážka dvířek door groove




šířka min. 246 mm  
výška min. 246 mm  
width min. 246 mm  
height min. 246 mm

#### sklo glass



šířka min. 246 mm  
výška min. 286 mm  
width min. 246 mm  
height min. 286 mm

#### mříž grid



šířka min. 296 mm  
výška min. 318 mm (4 okna),  
výška min. 695 mm (6 oken)  
width min. 296 mm  
height min. 318 mm (4 windows),  
height min. 695 mm (6 windows)

### Směr let

do výšky 319 včetně - vodorovně,  
na požádání je možno  
směr let libovolně měnit

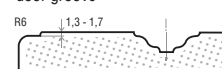
direction of rings:  
up to the height 319 mm  
(including) horizontally,  
on demand the rings direction  
can be anyhow changed

### Profily frézování milling profiles

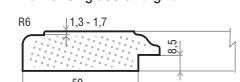
#### zásuvková drážka drawer groove



#### drážka dvířek door groove



#### rám pro sklo a mříž frame for glass and grid



Specifikace polodrážky pro sklo a mříž viz strana 157  
Half-groove specification for the glass and the grid - see page 157

**Upozornění:** barevnost fólií je pouze ilustrativní - vlivem tisku může dojít k barevnému posunu | **Caution:** colourfulness is only illustrative – owing to printing the colour displacement can occur





Rámová dvířka tvaru 32 jsou charakteristická a jedinečná. Nedovolí nábytku stárnout – působí moderně a bude tak působit i za deset nebo dvacet let... Kontejnerová kuchyně s fólií ořech limuzine působí dojmem technické čistoty, studentský pokojík zase zaujme lesklou úpravou ořechu dijon, která zvýrazní krásu přírodního dekoru. Tvar nelze kombinovat s fóliemi řady TRENDY LESK a MAT.

Frame doors in shape 32 are characteristic and unique. It won't let the furniture become old – it does not appear to be modern and it will appear this way even after ten or twenty years... A kitchen with spacious drawers and containers in a limousine hazel foil gives the impression of technical purity, a student's room will captivate us with glaze dijon hazel adjustment, which will highlight the beauty of natural design. This shape cannot be combined with foils in TRENDY group – shine and matt.



<b>číslo tvaru</b> shape designation	32
<b>síla MDF</b> thickness of the MDF board	21 mm
<b>možnosti výroby</b> realization options	plná, sklo full, glass
<b>zobrazená fólie</b> depicted foil	353 ořech limuzine 353 limuzine hazel
<b>dodatečná povrchová úprava zobrazené fólie</b> additional surface adjustment of the depicted foil	lesk: ano patina: ne glaze: yes patina: not
<b>možnosti provedení</b> variation possibilities	tvar 32 je vyráběn ve všech fóliích (viz str. 10) kromě skupiny Trendy - lesk a mat shape n. 32 produced in all kinds of foil (see page 10), except for the Trendy group - shine and matt
<b>zadní strana</b> back side	k zobrazené fólii doporučujeme 9614 ořech lyon, nebo viz Zadní strany (str. 18) we recommend 9614 lyon hazel with the decip- ted foil or see the Back sides (page 18)



## Technické parametry – možnosti výroby

technical parameters - realization options

### Zásuvky drawers

#### obvodové frézování circumferencial milling




šířka min. 90 mm  
výška min. 48 mm  
width min. 90 mm  
height min. 48 mm

#### zásuvková drážka drawer groove



šířka min. 170 mm  
výška min. 48 mm  
width min. 170 mm  
height min. 48 mm

#### drážka dvířek door groove



šířka min. 170 mm  
výška min. 175 mm  
width min. 170 mm  
height min. 175 mm

### Dvířka doors

#### obvodové frézování circumferencial milling




šířka min. 48 mm  
výška min. 90 mm  
width min. 48 mm  
height min. 90 mm

#### drážka dvířek door groove



šířka min. 170 mm  
výška min. 175 mm  
width min. 170 mm  
height min. 175 mm

#### sklo glass



šířka min. 246 mm  
výška min. 246 mm  
width min. 246 mm  
height min. 246 mm

### Směr let

do výšky 319 včetně - vodorovně,  
na požádání je možno  
směr let libovolně měnit

direction of rings:  
up to the height 319 mm  
(including) horizontally,  
on demand the rings direction  
can be anyhow changed

### Profily frézování milling profiles

#### zásuvková drážka drawer groove



Specifikace polodrážky pro sklo viz strana 157  
Half-groove specification for the glass - see page 157

#### drážka dvířek door groove



#### rám pro sklo frame for glass



**Upozornění:** barevnost fólií je pouze ilustrativní - vlivem tisku může dojít k barevnému posunu | **Caution:** colourfulness is only illustrative – owing to printing the colour displacement can occur






Tvar 32B je zjednodušenou variantou tvaru 32. Zjednodušení mu přidalo dynamiky a umocnilo jeho nadčasovost. Moderní účelná kuchyně v dekoru tropické dřeviny wenge je jen jedním z příkladů použití tohoto tvaru. Co třeba pracovna? Kombinace červené a hliníku dosahuje jednoduchou cestou výborného výsledku. Tento tvar nelze kombinovat s fóliemi řady TRENDY LESK a MAT, ale mnohé dekory dřeviny lze lakovat dodatečně.

The shape 32B is simplified version of the shape 32. Simplification gave this shape more dynamism and strengthened its timelessness. Modern practical kitchen in tropical wenge wood foil is just one example of using this shape. And what about a study-room?

A combination of red and aluminium is an easy way to an excellent result. This shape cannot be combined with foils in TRENDY group – shine and matt, however, many wood designs may be additionally varnished.



<b>číslo tvaru</b> shape designation	32B
<b>síla MDF</b> thickness of the MDF board	21 mm
<b>možnosti výroby</b> realization options	plná, sklo full, glass
<b>zobrazená folie</b> depicted foil	720 wenge 720 wenge
<b>dodatečná povrchová úprava zobrazené folie</b> additional surface adjustment of the depicted foil	lesk: ano patina: ne glaze: yes patina: not
<b>možnosti provedení</b> variation possibilities	tvar 32B je vyráběn ve všech fóliích (viz str. 10) kromě skupiny Trendy - lesk a mat shape n. 32B produced in all kinds of foil (see page 10), except for the Trendy group - shine and matt
<b>zadní strana</b> back side	viz Zadní strany (str. 18) see the Back sides (page 18)




## Technické parametry – možnosti výroby

technical parameters - realization options


### Zásuvky drawers

#### obvodové frézování circumferencial milling



šířka min. 90 mm  
výška min. 48 mm  
width min. 90 mm  
height min. 48 mm


#### drážka dvířek door groove



šířka min. 170 mm  
výška min. 125 mm  
width min. 170 mm  
height min. 125 mm


### Dvířka doors

#### obvodové frézování circumferencial milling



šířka min. 48 mm  
výška min. 90 mm  
width min. 48 mm  
height min. 90 mm

#### drážka dvířek door groove



šířka min. 170 mm  
výška min. 125 mm  
width min. 170 mm  
height min. 125 mm

#### sklo glass



šířka min. 246 mm  
výška min. 246 mm  
width min. 246 mm  
height min. 246 mm

### Směr let

do výšky 319 včetně - vodorovně,  
na požádání je možno  
směr let libovolně měnit

direction of rings:  
up to the height 319 mm  
(including) horizontally,  
on demand the rings direction  
can be anyhow changed

### Profily frézování

milling profiles

#### obvodové frézování circumferencial milling



Specifikace polodrážky pro sklo viz strana 157  
Half-groove specification for the glass - see page 157

#### drážka dvířek door groove



#### rám pro sklo frame for glass



**Upozornění:** barevnost fólií je pouze ilustrativní - vlivem tisku může dojít k barevnému posunu | **Caution:** colourfulness is only illustrative – owing to printing the colour displacement can occur



Hladké plochy tvaru 33B poskytují prostor pro kreativitu. Od střízlivého minimalismu až po výrazné temperamentní barvy. Kuchyně bordó lesk, to je porce dynamitu v dárkovém balení! Netoužíte zrovna po erupcích? Zkusme tento tvar obléknout třeba do exotického palisandru... Koupelna jako ze žurnálu, co říkáte? Konstrukce tvaru umožňuje aplikovat všechny fólie včetně řady TRENDY LESK a MAT, čímž jeho variabilita značně stoupá. Některé dekory dřeva lze navíc pro zvýraznění kresby doporučit k dodatečné povrchové úpravě lesk, pro patinování však tvar vhodný není.

The smooth surface of number 33B leaves space for creativity. A bordo shine kitchen is a piece of dynamite wrapped in a gift pack! Are you saying that you don't long for eruptions? Let's try to „dress“ this shape, for instance, in exotic rosewood...

Spick and span bathroom, what do you think? The shape constriction enables to apply all foils including TRENDY group – shine and matt, which raises its variability considerably.

Many foils with wooden design tempt to use the additional glazed surface adjustment, in which their structures will be distinguished. We do not recommend patination for this shape and it can be combined with foils in TRENDY group – shine and matt.





<b>číslo tvaru</b> shape designation	33B
<b>síla MDF</b> thickness of the MDF board	18 mm
<b>možnosti výroby</b> realization options	plná, sklo full, glass
<b>zobrazená fólie</b> depicted foil	151 bordó lesk 151 claret shine
<b>dodatečná povrchová úprava zobrazené fólie</b> additional surface adjustment of the depicted foil	patina: ne patina: not
<b>možnosti provedení</b> variation possibilities	tvar 33B je vyráběn ve všech fóliích (viz str. 10) shape n. 33B produced in all kinds of foil (see page 10)
<b>zadní strana</b> back side	k zobrazené fólii dodáváme pouze bílou nebo 509F hliník we recommend white or 509F aluminium with the depicted foil



## Technické parametry – možnosti výroby

technical parameters - realization options

### Zásuvky drawers

#### obvodové frézování circumferencial milling



šířka min. 90 mm  
výška min. 48 mm  
width min. 90 mm  
height min. 48 mm


### Dvířka doors

#### obvodové frézování circumferencial milling



šířka min. 48 mm  
výška min. 90 mm  
width min. 48 mm  
height min. 90 mm

### sklo glass



šířka min. 246 mm  
výška min. 246 mm  
width min. 246 mm  
height min. 246 mm

### Směr let

do výšky 319 včetně - vodorovně,  
na požádání je možno  
směr let libovolně měnit

direction of rings:  
up to the height 319 mm  
(including) horizontally,  
on demand the rings direction  
can be anyhow changed

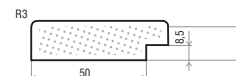
### Profily frézování milling profiles

#### obvodové frézování circumferencial milling



Specifikace polodrážky pro sklo viz strana 157  
Half-groove specification for the glass - see page 157

#### rám pro sklo frame for glass



**Upozornění:** barevnost fólií je pouze ilustrativní - vlivem tisku může dojít k barevnému posunu | **Caution:** colourfulness is only illustrative – owing to printing the colour displacement can occur





Ani tak docela frézovaný, ani úplně hladký. Takový je tvar 34. Jemná drážka je výrazem určitého řádu, který však neomezuje. Podtrhuje celek a dává mu vnitřní smysl. Tmavomodrá kuchyně je neobyčejně kompaktní, ale díky drážce je každému segmentu vyhrazeno vlastní pole působnosti. A stejně nevtravě, ale důkladně můžeme strukturovat třeba předsíň. Vroubkovaná bílá fólie je zde skvěle doplněna tmavými tóny fólie ořech dijon. Mnohé dekory dřevin v dodatečné povrchové úpravě lesk získávají s tímto tvarem nebývalou autenticitu. Tvar nelze kombinovat s fóliemi řady TRENDY LESK a MAT, a není vhodný pro patinování.

Not completely milled or smooth is what the shape 34 is like. Soft groove is an expression of certain system that does not bound. It underlines the whole and gives it an inner sense. Dark blue kitchen is unusually compact, however, each segment is given its own domain thanks to the groove. For instance, a hall can also be structured in this thorough and unobtrusive way. A denticulate white foil is perfectly completed with soft shades of dijon hazel foil. Many foils with wooden design with additional surface glazed adjustment have unusual authenticity. This shape cannot be combined with foils in TRENDY group – shine and matt and it is not suitable for patination.



<b>číslo tvaru</b> shape designation	34
<b>síla MDF</b> thickness of the MDF board	18 mm
<b>možnosti výroby</b> realization options	plná, sklo full, glass
<b>zobrazená folie</b> depicted foil	4-2 modrá tmavá 4-2 dark blue
<b>dodatečná povrchová úprava zobrazené folie</b> additional surface adjustment of the depicted foil	lesk: ne patina: ne glaze: not patina: not
<b>možnosti provedení</b> variation possibilities	tvar 34 je vyráběn ve všech fóliích (viz str. 10) kromě skupiny Trendy - lesk a mat shape n. 34 produced in all kinds of foil (see page 10), except for the Trendy group - shine and matt
<b>zadní strana</b> back side	viz Zadní strany (str. 18) see the Back sides (page 18)



## Technické parametry – možnosti výroby

technical parameters - realization options


### Zásuvky drawers

#### obvodové frézování circumferencial milling




šířka min. 90 mm  
výška min. 48 mm  
width min. 90 mm  
height min. 48 mm

#### zásuvková drážka drawer groove



šířka min. 170 mm  
výška min. 48 mm  
width min. 170 mm  
height min. 48 mm

#### drážka dvířek door groove



šířka min. 170 mm  
výška min. 125 mm  
width min. 170 mm  
height min. 125 mm


### Dvířka doors

#### obvodové frézování circumferencial milling




šířka min. 48 mm  
výška min. 90 mm  
width min. 48 mm  
height min. 90 mm

#### drážka dvířek door groove



šířka min. 170 mm  
výška min. 125 mm  
width min. 170 mm  
height min. 125 mm

#### sklo glass



šířka min. 246 mm  
výška min. 246 mm  
width min. 246 mm  
height min. 246 mm

### Směr let

do výšky 319 včetně - vodorovně,  
na požádání je možno  
směr let libovolně měnit

direction of rings:  
up to the height 319 mm  
(including) horizontally,  
on demand the rings direction  
can be anyhow changed

### Profily frézování milling profiles

#### zásuvková drážka drawer groove

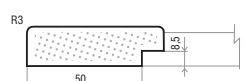


Specifikace polodrážky pro sklo viz strana 157  
Half-groove specification for the glass - see page 157

#### drážka dvířek door groove



#### rám pro sklo a mříž frame for glass and grid



**Upozornění:** barevnost fólií je pouze ilustrativní - vlivem tisku může dojít k barevnému posunu | **Caution:** colourfulness is only illustrative – owing to printing the colour displacement can occur





Symetricky projmuté frézování zabíhající až do rohů tvaru 35 je základem, na němž můžeme bez obav postavit vzhled celého bytu s vědomím, že určitě neuděláme chybu. Mátová zeleň a ořech dijon se potkaly v souhře, která dala vzniknout velmi povedené kuchyňské lince. Koupelna v provedení ořech limuzine zase těží z napětí mezi neobvyklým tvarem a tradičně oblíbenou fólií. Tento tvar nelze kombinovat s fóliemi řady TRENDY LESK a MAT.

Symmetrically arched milling running to the corners of the shape 35 is a basis on which you can built the appearance of your whole flat knowing you are not making a mistake. Minty green colour interplayed with dijon hazel and gave rise to a successful kitchen unit. Bathroom made in limuzine hazel derives benefit from the strain between the unusual shape and traditionally popular foil. This shape cannot be combined with foils in TRENDY group – shine and matt.



<b>číslo tvaru</b> shape designation	35
<b>síla MDF</b> thickness of the MDF board	21 mm
<b>možnosti výroby</b> realization options	plná, sklo full, glass
<b>zobrazená fólie</b> depicted foil	3-3 zelená máta 3-3 green mint
<b>dodatečná povrchová úprava zobrazené fólie</b> additional surface adjustment of the depicted foil	lesk: ne patina: ne glaze: not patina: not
<b>možnosti provedení</b> variation possibilities	tvar 35 je vyráběn ve všech fóliích (viz str. 10) kromě skupiny Trendy - lesk a mat shape n. 35 produced in all kinds of foil (see page 10), except for the Trendy group - shine and matt
<b>zadní strana</b> back side	viz Zadní strany (str. 18) see the Back sides (page 18)




## Technické parametry – možnosti výroby

technical parameters - realization options

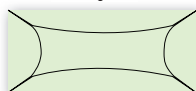
### Zásuvky drawers

#### obvodové frézování circumferencial milling



šířka min. 90 mm  
výška min. 48 mm  
width min. 90 mm  
height min. 48 mm

#### zásuvková drážka drawer groove



šířka min. 196 mm  
výška min. 106 mm  
width min. 196 mm  
height min. 106 mm


#### drážka dvířek door groove



šířka min. 170 mm  
výška min. 170 mm  
width min. 170 mm  
height min. 170 mm

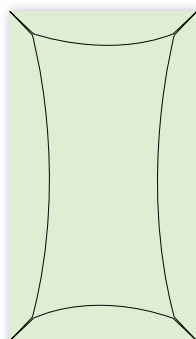
### Dvířka doors

#### obvodové frézování circumferencial milling



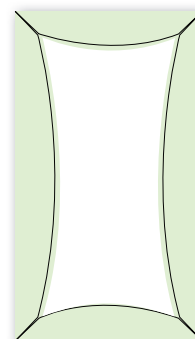
šířka min. 48 mm  
výška min. 90 mm  
width min. 48 mm  
height min. 90 mm

#### drážka dvířek door groove



šířka min. 170 mm  
výška min. 170 mm  
width min. 170 mm  
height min. 170 mm

#### sklo glass



šířka min. 246 mm  
výška min. 246 mm  
width min. 246 mm  
height min. 246 mm

### Směr let

do výšky 319 včetně - vodorovně,  
na požádání je možno  
směr let libovolně měnit

direction of rings:  
up to the height 319 mm  
(including) horizontally,  
on demand the rings direction  
can be anyhow changed

### Profily frézování milling profiles

#### zásuvková drážka drawer groove



Specifikace polodrážky pro sklo viz strana 157  
Half-groove specification for the glass - see page 157

#### drážka dvířek door groove



#### rám pro sklo frame for glass



**Upozornění:** barevnost fólií je pouze ilustrativní - vlivem tisku může dojít k barevnému posunu | **Caution:** colourfulness is only illustrative – owing to printing the colour displacement can occur



„Šestatřicítky“ jsou vděčné a působivé tvary. Mají ohromný kombinační potenciál – jejich vertikální linky dovolují sjednotit i neobvyklé barevné kombinace. Struktura tvaru 36 snese i malé experimenty. Kombinace světlé žluté s barvou antracitu je kontrastní, ale ve výsledku tvoří povedenou kuchyni. Ani modrá linka není právě tradiční a přece vypadá dobře. Tento tvar nelze kombinovat s fóliemi řady TRENDY LESK a MAT. Ovšem lesk si můžete dopřát u mnoha dřevinných dekorů díky dodatečné povrchové úpravě a u některých je i zajímavá možnost patinace.

Thirty-sixes are rewarding and impressive shapes. They have got an incredible combinational potential – their vertical lines make it possible to combine even unusual colour combinations. The structure of the shape 36 bears even small experiments. The combination of light yellow with the anthracite colour is contrastive, but eventually, it makes a preciously successful kitchen. Even the blue kitchen is not traditional, yet it looks good. This shape cannot be combined with foils in TRENDY group – shine and matt. However, you can afford to use glaze for many wooden foils thanks to the additional surface adjustment. The possibility of patination for some foils is also interesting.





<b>číslo tvaru</b> shape designation	36
<b>síla MDF</b> thickness of the MDF board	21 mm
<b>možnosti výroby</b> realization options	plná, sklo full, glass
<b>zobrazená fólie</b> depicted foil	1-2 žlutá světlá 1-2 light yellow
<b>dodatečná povrchová úprava zobrazené fólie</b> additional surface adjustment of the depicted foil	lesk: ne patina: ne glaze: not patina: not
<b>možnosti provedení</b> variation possibilities	tvar 36 je vyráběn ve všech fóliích (viz str. 10) kromě skupiny Trendy - lesk a mat shape n. 36 produced in all kinds of foil (see page 10), except for the Trendy group - shine and matt
<b>zadní strana</b> back side	viz Zadní strany (str. 18) see the Back sides (page 18)



## Technické parametry – možnosti výroby

technical parameters - realization options

### Zásuvky drawers

#### obvodové frézování circumferencial milling



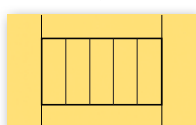
šířka min. 90 mm  
výška min. 48 mm  
width min. 90 mm  
height min. 48 mm

#### zásuvková drážka drawer groove



šířka min. 170 mm  
výška min. 48 mm  
width min. 170 mm  
height min. 48 mm

#### drážka dvířek door groove



šířka min. 170 mm  
výška min. 180 mm  
width min. 170 mm  
height min. 180 mm


### Dvířka doors

#### obvodové frézování circumferencial milling



šířka min. 48 mm  
výška min. 90 mm  
width min. 48 mm  
height min. 90 mm

#### drážka dvířek door groove



šířka min. 170 mm  
výška min. 180 mm  
width min. 170 mm  
height min. 180 mm

#### sklo glass



šířka min. 246 mm  
výška min. 246 mm  
width min. 246 mm  
height min. 246 mm

### Směr let

do výšky 319 včetně - vodorovně,  
na požádání je možno  
směr let libovolně měnit

direction of rings:  
up to the height 319 mm  
(including) horizontally,  
on demand the rings direction  
can be anyhow changed

### Profily frézování milling profiles

#### zásuvková drážka drawer groove



Specifikace polodrážky pro sklo viz strana 157  
Half-groove specification for the glass - see page 157

#### drážka dvířek door groove



#### rám pro sklo frame for glass



**Upozornění:** barevnost fólií je pouze ilustrativní - vlivem tisku může dojít k barevnému posunu | **Caution:** colourfulness is only illustrative – owing to printing the colour displacement can occur






Rámový obrys doplněný vertikální strukturou, to je základní charakteristika tvaru 36L. Kousek Ameriky třicátých let přenesený do současnosti. Jestli může být něco tradiční i moderní zároveň, tak tady máme skvělý příklad... Kuchyně v provedení horský javor je skvělá na pohled i na dotek. Popusťme uzdu nápadům: pracovna provedená ve fólii hruška havel bude reprezentativní a zároveň praktická. A představte si některé dekory dřevin projasněné povrchovou úpravou lak! Tvar 36L nelze kombinovat s fóliemi řady TRENDY LESK a MAT.

Frame outline completed with vertical structure is the basic characteristic of the shape 36L. A piece of America of the 1930's brought into present. If there is anything that can be traditional and modern at the same time, then, this is a great example... A kitchen made in mountain maple is great to look at and touch. Let's give reins to ideas: a study made in havel pear foil will be representative and practical at the same time. Just image some of the wood foils with varnish surface adjustment! Shape 36L cannot be combined with foils in TRENDY group – shine and matt.



<b>číslo tvaru</b> shape designation	36L
<b>síla MDF</b> thickness of the MDF board	18 mm
<b>možnosti výroby</b> realization options	plná, sklo full, glass
<b>zobrazená folie</b> depicted foil	615 javor horský 615 javor horský
<b>dodatečná povrchová úprava zobrazené fólie</b> additional surface adjustment of the depicted foil	lesk: ano patina: ne glaze: yes patina: not
<b>možnosti provedení</b> variation possibilities	tvar 36L je vyráběn ve všech fóliích (viz str. 10) kromě skupiny Trendy - lesk a mat shape n. 36L produced in all kinds of foil (see page 10), except for the Trendy group - shine and matt
<b>zadní strana</b> back side	k zobrazené fólii doporučujeme 1715 břízu sněžnou, nebo viz Zadní strany (str. 18) we recommend 1715 snowy birch with the depicted foil or see the Back sides (page 18)




## Technické parametry – možnosti výroby

technical parameters - realization options

### Zásuvky drawers

#### obvodové frézování circumferencial milling



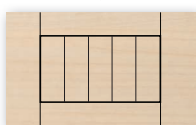
šířka min. 90 mm  
výška min. 48 mm  
width min. 90 mm  
height min. 48 mm

#### zásuvková drážka drawer groove



šířka min. 170 mm  
výška min. 48 mm  
width min. 170 mm  
height min. 48 mm

#### drážka dvířek door groove



šířka min. 170 mm  
výška min. 180 mm  
width min. 170 mm  
height min. 180 mm


### Dvířka doors

#### obvodové frézování circumferencial milling




šířka min. 48 mm  
výška min. 90 mm  
width min. 48 mm  
height min. 90 mm

#### drážka dvířek door groove



šířka min. 170 mm  
výška min. 180 mm  
width min. 170 mm  
height min. 180 mm

#### sklo glass



šířka min. 246 mm  
výška min. 246 mm  
width min. 246 mm  
height min. 246 mm

### Směr let

do výšky 319 včetně - vodorovně,  
na požádání je možno  
směr let libovolně měnit

direction of rings:  
up to the height 319 mm  
(including) horizontally,  
on demand the rings direction  
can be anyhow changed

### Profily frézování milling profiles

#### zásuvková drážka drawer groove

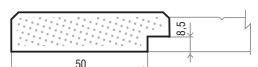


Specifikace polodrážky pro sklo viz strana 157  
Half-groove specification for the glass - see page 157

#### drážka dvířek door groove



#### rám pro sklo frame for glass



**Upozornění:** barevnost fólií je pouze ilustrativní - vlivem tisku může dojít k barevnému posunu | **Caution:** colourfulness is only illustrative – owing to printing the colour displacement can occur



Oblé linie jemných drážek člení plochu dvířek velice charakteristickým a přitom decentním způsobem. Výsledkem je atmosféra klidu, ale nikoliv strnulosti. Vanilková kuchyně s akcentem ořechu dijon působí v tomto tvaru velice klidně a čistě, zatímco dekor borovice vnese do téhož prostředí přírodní ráz. Tento tvar nelze kombinovat s fóliemi řady TRENDY LESK a MAT. Ovšem mnohé dekory dřevin lze doporučit k dodatečné povrchové úpravě lesk – zvýrazní se tím jejich struktura.

The round lines of soft grooves divide the door surface in a very characteristic, yet decent way. The result is a peaceful, but not stiff atmosphere. A vanilla kitchen combined with Dijon hazel accent gives a very peaceful and clear impression, while the pine design gives the same interior a natural character. This shape cannot be combined with foils in TRENDY group – shine and matt. However, many wood designs can be recommended for additional surface glazed adjustment – this will make their structure more distinctive.





<b>číslo tvaru</b> shape designation	37
<b>síla MDF</b> thickness of the MDF board	21 mm
<b>možnosti výroby</b> realization options	plná, sklo full, glass
<b>zobrazená fólie</b> depicted foil	1-1 vanilka 1-1 vanilla
<b>dodatečná povrchová úprava zobrazené fólie</b> additional surface adjustment of the depicted foil	lesk: ne patina: ne glaze: not patina: not
<b>možnosti provedení</b> variation possibilities	tvar 37 je vyráběn ve všech fóliích (viz str. 10) kromě skupiny Trendy - lesk a mat shape n. 37 produced in all kinds of foil (see page 10), except for the Trendy group - shine and matt
<b>zadní strana</b> back side	viz Zadní strany (str. 18) see the Back sides (page 18)




## Technické parametry – možnosti výroby

technical parameters - realization options

### Zásuvky drawers

#### obvodové frézování circumferencial milling



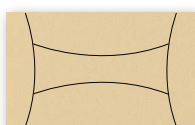
šířka min. 90 mm  
výška min. 48 mm  
width min. 90 mm  
height min. 48 mm

#### zásuvková drážka drawer groove



šířka min. 196 mm  
výška min. 106 mm  
width min. 196 mm  
height min. 106 mm


#### drážka dvířek door groove



šířka min. 170 mm  
výška min. 140 mm  
width min. 170 mm  
height min. 140 mm

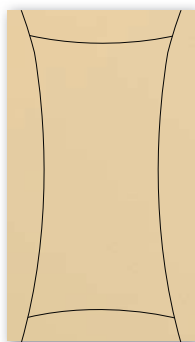
### Dvířka doors

#### obvodové frézování circumferencial milling



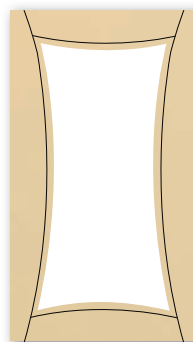
šířka min. 48 mm  
výška min. 90 mm  
width min. 48 mm  
height min. 90 mm

#### drážka dvířek door groove



šířka min. 170 mm  
výška min. 140 mm  
width min. 170 mm  
height min. 140 mm

#### sklo glass



šířka min. 246 mm  
výška min. 246 mm  
width min. 246 mm  
height min. 246 mm

### Směr let

do výšky 319 včetně - vodorovně,  
na požádání je možno  
směr let libovolně měnit

direction of rings:  
up to the height 319 mm  
(including) horizontally,  
on demand the rings direction  
can be anyhow changed

### Profily frézování milling profiles

#### zásuvková drážka drawer groove

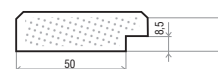


Specifikace polodrážky pro sklo viz strana 157  
Half-groove specification for the glass - see page 157

#### drážka dvířek door groove



#### rám pro sklo frame for glass



**Upozornění:** barevnost fólií je pouze ilustrativní - vlivem tisku může dojít k barevnému posunu | **Caution:** colourfulness is only illustrative – owing to printing the colour displacement can occur



Zjednodušení sesterského tvaru 37 přineslo neobvyklý osobitý výraz. Jeho podstatou je vyváženost, ze které pramení atmosféra domácí pohody. Kuchyně ve fólii bílá káva je moderní a přitom z ní nevyrchalo cosi příjemně starosvětského. Stejná fólie v podkrovní koupelně demonstruje přednosti tvaru 37B – z minima vytěží maximum. I v tomto případě lze některé dřevinné dekory dodatečně lakovat pro zvýraznění struktury. Tento tvar nelze kombinovat s fóliemi řady TRENDY LESK a MAT.

The simplification of the sisterly shape 37 brought an unusual peculiar expression. Its balance is its essence, giving the shape a feeling of cosiness. A kitchen made in white coffee foil is modern without losing something pleasantly tradition.

The same foil used in an attic bathroom shows the shape 37B's advantages – it makes the most of the minimum. Even in this case, some wooden foils can be additionally varnished to stress the structure. This shape cannot be combined with foils in TRENDY group – shine and matt.





<b>číslo tvaru</b> shape designation	37B
<b>síla MDF</b> thickness of the MDF board	21 mm
<b>možnosti výroby</b> realization options	plná, sklo full, glass
<b>zobrazená fólie</b> depicted foil	175 bílá káva 175 white coffee
<b>dodatečná povrchová úprava zobrazené fólie</b> additional surface adjustment of the depicted foil	lesk: ne patina: ne glaze: not patina: not
<b>možnosti provedení</b> variation possibilities	tvár 37B je vyráběn ve všech fóliích (viz str. 10) kromě skupiny Trendy - lesk a mat shape n. 37B produced in all kinds of foil (see page 10), except for the Trendy group - shine and matt
<b>zadní strana</b> back side	viz Zadní strany (str. 18) see the Back sides (page 18)




## Technické parametry – možnosti výroby

technical parameters - realization options


### Zásuvky drawers

#### obvodové frézování circumferencial milling



šířka min. 90 mm  
výška min. 48 mm  
width min. 90 mm  
height min. 48 mm


#### drážka dvířek door groove



šířka min. 170 mm  
výška min. 125 mm  
width min. 170 mm  
height min. 125 mm

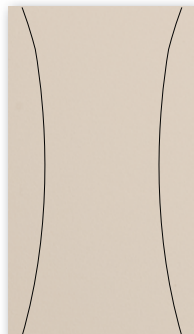
### Dvířka doors

#### obvodové frézování circumferencial milling



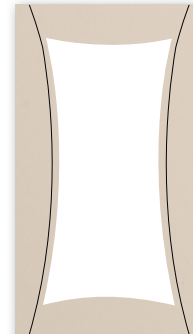
šířka min. 48 mm  
výška min. 90 mm  
width min. 48 mm  
height min. 90 mm

#### drážka dvířek door groove



šířka min. 170 mm  
výška min. 125 mm  
width min. 170 mm  
height min. 125 mm

#### sklo glass



šířka min. 246 mm  
výška min. 246 mm  
width min. 246 mm  
height min. 246 mm

### Směr let

do výšky 319 včetně - vodorovně,  
na požádání je možno  
směr let libovolně měnit

direction of rings:  
up to the height 319 mm  
(including) horizontally,  
on demand the rings direction  
can be anyhow changed

### Profily frézování milling profiles

#### obvodové frézování circumferencial milling



Specifikace polodrážky pro sklo viz strana 157  
Half-groove specification for the glass - see page 157

#### drážka dvířek door groove



#### rám pro sklo frame for glass




**Upozornění:** barevnost fólií je pouze ilustrativní - vlivem tisku může dojít k barevnému posunu | **Caution:** colourfulness is only illustrative – owing to printing the colour displacement can occur



Dokonalost spočívá v maličkostech. Jinak zcela hladký tvar 38 je v rozích tvarován motivem diamantového výbrusu. A opravdu – rázem je z něj šperk! Čistota tvaru vyzní jak v kuchyni s dekorem koženky, tak v přívětivém zpracování lékařské ordinace v kombinaci hliníku a mátově zelené. Tento tvar nelze kombinovat s fóliemi řady TRENDY LESK a MAT.

Excellence is made of little things. The corners of the otherwise plain shape 38 are shaped into a diamond cut. And indeed – all of a sudden, it is a jewel! The purity of the shape shows in the kitchen with a imitation leather foil as well as in a homey doctor's surgery made in the combination of aluminium and minty green. This shape cannot be combined with foils in TRENDY group – shine and matt.



<b>číslo tvaru</b> shape designation	38
<b>síla MDF</b> thickness of the MDF board	18 mm
<b>možnosti výroby</b> realization options	plná, sklo full, glass
<b>zobrazená folie</b> depicted foil	170 koženka 170 imitation leather
<b>dodatečná povrchová úprava zobrazené folie</b> additional surface adjustment of the depicted foil	lesk: ne patina: ne glaze: not patina: not
<b>možnosti provedení</b> variation possibilities	tvar 38 je vyráběn ve všech fóliích (viz str. 10) kromě skupiny Trendy - lesk a mat shape n. 38 produced in all kinds of foil (see page 10), except for the Trendy group - shine and matt
<b>zadní strana</b> back side	k zobrazené fólii doporučujeme bílou, nebo viz Zadní strany (str. 18) we recommend white with the depicted foil or see the Back sides (page 18)




## Technické parametry – možnosti výroby


technical parameters - realization options

### Zásuvky drawers

#### obvodové frézování circumferencial milling



šířka min. 90 mm  
výška min. 48 mm  
width min. 90 mm  
height min. 48 mm



šířka min. 106 mm  
výška min. 245 mm  
délka zkosení 40 - 41 mm  
width min. 106 mm  
height min. 245 mm  
the length of sloping 40-41 mm

### Dvířka doors

#### obvodové frézování circumferencial milling




šířka min. 48 mm  
výška min. 90 mm  
width min. 48 mm  
height min. 90 mm



šířka min. 246 mm  
výška min. 246 mm  
délka zkosení 84 - 86 mm  
width min. 246 mm  
height min. 246 mm  
the length of sloping 84-86 mm

### sklo glass



šířka min. 246 mm  
výška min. 246 mm  
délka zkosení 84 - 86 mm  
width min. 246 mm  
height min. 246 mm  
the length of sloping 84-86 mm

### Směr let

do výšky 319 včetně - vodorovně,  
na požádání je možno  
směr let libovolně měnit

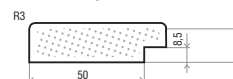
direction of rings:  
up to the height 319 mm  
(including) horizontally,  
on demand the rings direction  
can be anyhow changed

### Profily frézování milling profiles



Specifikace polodrážky pro sklo viz strana 157  
Half-groove specification for the glass - see page 157

### rám pro sklo frame for glass



**Upozornění:** barevnost fólií je pouze ilustrativní - vlivem tisku může dojít k barevnému posunu | **Caution:** colourfulness is only illustrative – owing to printing the colour displacement can occur



Tvar 39 bude vyhovovat tomu, kdo inklinuje k jednoduchým, střízlivým věcem. Jeho jedinou ozdobou je lehce zkosená obvodová hrana. Maličkost znamenající hodně... Hliník mat je neobvyklá barva. Ve spojení s tvarem 39 se však není třeba bát trochy invence – hliníková jídelna nevypadá vůbec špatně a koupelna v provedení oliva bude „in“ opravdu hodně dlouho. Tvarový minimalismus vyhovuje všem fóliím. Ty, které zdobí dekory dřeva, mohou být většinou dodatečně lakovány. Patinování u tohoto tvaru nedoporučujeme, ale na druhé straně je možno použít i fólie z řady TRENDY LESK a MAT.

The shape 39 will suit those, who incline to simple, austere things. Its only garnish is lightly tapering peripheral edge. Little things mean a lot... Icy blue is an unusual colour. Combined with the shape 39, one does not have to be afraid of inventiveness – a aluminium dining room does not look bad and an olive bathroom will be “in” for a really long time. Shape minimalism suits all foils. The ones decorating the wooden designs, can usually be additionally varnished. Patination is not recommended for this shape, on the other hand, it is possible to use foils from TRENDY group – shine and matt





<b>číslo tvaru</b> shape designation	39
<b>síla MDF</b> thickness of the MDF board	18 mm
<b>možnosti výroby</b> realization options	plná, sklo full, glass
<b>zobrazená fólie</b> depicted foil	9-1 hliník mat 9-1 matt aluminium
<b>dodatečná povrchová úprava zobrazené fólie</b> additional surface adjustment of the depicted foil	lesk: ne patina: ne glaze: not patina: not
<b>možnosti provedení</b> variation possibilities	tvar 39 je vyráběn ve všech fóliích (viz str. 10) shape n. 39 produced in all kinds of foil (see page 10)
<b>zadní strana</b> back side	viz Zadní strany (str. 18) see the Back sides (page 18)




## Technické parametry – možnosti výroby

technical parameters - realization options

### Zásuvky drawers

#### obvodové frézování circumferencial milling



šířka min. 90 mm  
výška min. 48 mm  
width min. 90 mm  
height min. 48 mm


### Dvířka doors

#### obvodové frézování circumferencial milling



šířka min. 48 mm  
výška min. 90 mm  
width min. 48 mm  
height min. 90 mm

#### sklo glass



šířka min. 246 mm  
výška min. 246 mm  
width min. 246 mm  
height min. 246 mm

### Směr let

do výšky 319 včetně - vodorovně,  
na požádání je možno  
směr let libovolně měnit

direction of rings:  
up to the height 319 mm  
(including) horizontally,  
on demand the rings direction  
can be anyhow changed

### Profily frézování milling profiles

#### obvodové frézování circumferencial milling



Specifikace polodrážky pro sklo viz strana 157  
Half-groove specification for the glass - see page 157

#### rám pro sklo frame for glass



**Upozornění:** barevnost fólií je pouze ilustrativní - vlivem tisku může dojít k barevnému posunu | **Caution:** colourfulness is only illustrative – owing to printing the colour displacement can occur



Šikmé frézování po celém obvodu dvířek dává tvaru 40 unikátní a charakteristický vzhled. Pomáhá členit plochu a dává celku nezaměnitelný výraz. Trnka světlá je krásný dekor a kuchyni ve tvaru 40 opravdu sluší. Ložnice postavená na kombinaci dekoru ořech dijón a lesklé bílé fólie je moderní a bude tak působit velmi dlouho. „Čtyřicítka patří ke tvarům, které budou ladit s každou fólií. Doslova každou, neboť lze použít i fólie z řady TRENDY LESK a MAT. U většiny fólií s kresbou dřeva je možné dodatečné lakování.

Slanting milling round the whole periphery of the door gives the shape 40 a unique and characteristic appearance. It helps to divide the surface and it gives it an irreplaceable appearance. A bright plum is a beautiful foil and it really suits the kitchen made in shape 40. A bedroom based on the combination of Dijon hazel foil and glossy white foil is modern and will appear this way for a long time. Number forty is one of the shapes that will match any foil. Literally any can be used in combination with foils from TRENDY group – shine and matt. Additional varnishing is possible for most foils with grain of wood.



<b>číslo tvaru</b> shape designation	40
<b>síla MDF</b> thickness of the MDF board	18 mm
<b>možnosti výroby</b> realization options	plná, sklo, mříž full, glass, grid
<b>zobrazená folie</b> depicted foil	581 trnka světlá 581 light blackthorn
<b>dodatečná povrchová úprava zobrazené fólie</b> additional surface adjustment of the depicted foil	lesk: ano patina: ne glaze: yes patina: not
<b>možnosti provedení</b> variation possibilities	tvar 40 je vyráběn ve všech fóliích (viz str. 10) shape n. 40 produced in all kinds of foil (see page 10)
<b>zadní strana</b> back side	k zobrazené fólii doporučujeme 8979 trnku rosales, nebo viz Zadní strany (str. 18) we recommend 8979 blackthorn rosales with the depicted foil or see the Back sides (page 18)



## Technické parametry – možnosti výroby

technical parameters - realization options

### Zásuvky drawers

#### bez tvaru without shape



šířka min. 90 mm  
výška min. 48 mm  
width min. 90 mm  
height min. 48 mm

#### obvodové frézování circumferencial milling



šířka min. 90 mm  
výška min. 60 mm  
width min. 90 mm  
height min. 60 mm

### Dvířka doors

#### bez tvaru without shape



šířka min. 48 mm  
výška min. 90 mm  
width min. 48 mm  
height min. 90 mm

#### obvodové frézování circumferencial milling




šířka min. 60 mm  
výška min. 90 mm  
width min. 60 mm  
height min. 90 mm

#### sklo glass



šířka min. 246 mm  
výška min. 246 mm  
width min. 246 mm  
height min. 246 mm

#### mříž grid



šířka min. 296 mm  
výška min. 318 mm (4 okna),  
výška min. 695 mm (6 oken)  
width min. 296 mm  
height min. 318 mm (4 windows),  
height min. 695 mm (6 windows)

### Směr let

do výšky 319 včetně - vodorovně,  
na požádání je možno  
směr let libovolně měnit

direction of rings:  
up to the height 319 mm  
(including) horizontally,  
on demand the rings direction  
can be anyhow changed

### Profily frézování milling profiles

#### bez tvaru without shape



Specifikace polodrážky pro sklo a mříž viz strana 157  
Half-groove specification for the glass and the grid - see page 157

#### obvodové frézování circumferencial milling



#### rám pro sklo a mříž frame for glass and grid



**Upozornění:** barevnost fólií je pouze ilustrativní - vlivem tisku může dojít k barevnému posunu | **Caution:** colourfulness is only illustrative – owing to printing the colour displacement can occur





Tvar 40B vznikl odlehčením „čtyřicítky“ – ofrézovány jsou pouze dvě strany dvířek. I zde můžeme pochválit minimalismus, který je základem univerzality tvaru. Jednoduchý tvar a lesklá fólie v odstínu slonové kosti spolu skládají efektní a nadčasovou kuchyňskou linku. Kombinace černé a bílé fólie portuna zase vytvořila střizlivý základ moderního obývacího prostoru. A platí totéž, co u tvaru 40: lze použít i fólie z řady TRENDY LESK a MAT, některé fólie s kresbou dřeva je možno dodatečně lakovat.

The shape 40B was developed from the shape 40 – only two sides of doors are milled. Minimalism, which is the base of shape's universality, can be praised too. A simple shape and ivory shine foil together create an impressive and timeless kitchen unit. On the other hand, a combination of white and black portuna foil became the basis of modern interiors. In this case, it is possible to use foils from TRENDY group – shine and matt, some foils with grain of wood can be additionally varnished.





<b>číslo tvaru</b> shape designation	40B
<b>síla MDF</b> thickness of the MDF board	18 mm
<b>možnosti výroby</b> realization options	plná, sklo, mříž full, glass, grid
<b>zobrazená fólie</b> depicted foil	114 slonová kost lesk 114 ivory shine
<b>dodatečná povrchová úprava zobrazené fólie</b> additional surface adjustment of the depicted foil	patina: ne patina: not
<b>možnosti provedení</b> variation possibilities	tvar 40B je vyráběn ve všech fóliích (viz str. 10) shape n. 40B produced in all kinds of foil (see page 10)
<b>zadní strana</b> back side	k zobrazené fólii dodáváme pouze bílou nebo 509F hliník we recommend white or 509F aluminium with the depicted foil



## Technické parametry – možnosti výroby

technical parameters - realization options

### Zásuvky drawers


#### obvodové frézování circumferencial milling



šířka min. 90 mm  
výška min. 48 mm  
width min. 90 mm  
height min. 48 mm

### Dvířka doors

#### bez tvaru without shape



šířka min. 48 mm  
výška min. 90 mm  
width min. 48 mm  
height min. 90 mm

#### obvodové frézování circumferencial milling




šířka min. 60 mm  
výška min. 90 mm  
width min. 60 mm  
height min. 90 mm

#### sklo glass



šířka min. 246 mm  
výška min. 246 mm  
width min. 246 mm  
height min. 246 mm

#### mříž grid



šířka min. 296 mm  
výška min. 318 mm (4 okna),  
výška min. 695 mm (6 oken)  
width min. 296 mm  
height min. 318 mm (4 windows),  
height min. 695 mm (6 windows)

### Směr let

do výšky 319 včetně - vodorovně,  
na požádání je možno  
směr let libovolně měnit

direction of rings:  
up to the height 319 mm  
(including) horizontally,  
on demand the rings direction  
can be anyhow changed

### Profily frézování

milling profiles

#### bez tvaru without shape



#### obvodové frézování circumferencial milling



#### rám pro sklo a mříž frame for glass and grid



Specifikace polodrážky pro sklo a mříž viz strana 157  
Half-groove specification for the glass and the grid - see page 157

**Upozornění:** barevnost fólií je pouze ilustrativní - vlivem tisku může dojít k barevnému posunu | **Caution:** colourfulness is only illustrative – owing to printing the colour displacement can occur




Zvolna klesající okraj dvířek je jedinou ozdobou jinak puritánsky čistého tvaru. Jeho vyznění v nábytkových sestavách bude záležet na volbě dekoru: jednobarevné odstíny budou působit kompaktně, celistvost můžeme narušit pestřejšími dekory. Kuchyňská linka využívá kontrastní barevnosti a plastické struktury fólie bílá vroubkovaná. Celek je harmonický a vyvážený. Je libo více kontrastu? Stačí část dvířek odít do fólie ořech dijon a přání je splněno... Tento tvar nelze kombinovat s fóliemi řady TRENDY LESK a MAT, ale některé dekory dřevin lze pro zvýraznění lakovat.

The slightly diminishing edge of the door is the only decoration of otherwise plain shape. Its appearance in furniture sets will depend on the foil choice: single-coloured tones will create compact surfaces, the entirety can be broken by more colourful foils. The kitchen unit takes advantage of denticulate white foil's colourfulness and plastic structure. The result is harmonic and balanced. Would you like more of a contrast? The combination of corded white and Dijon hazel will make your wish come true... This shape can not be combined with foils in TRENDY group – shine and matt, but some foils with wooden design can be varnished.



<b>číslo tvaru</b> shape designation	41
<b>síla MDF</b> thickness of the MDF board	18 mm
<b>možnosti výroby</b> realization options	plná, sklo, mříž full, glass, grid
<b>zobrazená fólie</b> depicted foil	121 bílá vroubkovaná 121 corded white
<b>dodatečná povrchová úprava zobrazené fólie</b> additional surface adjustment of the depicted foil	lesk: ne patina: ne glaze: yes patina: not
<b>možnosti provedení</b> variation possibilities	tvar 41 je vyráběn ve všech fóliích (viz str. 10) kromě skupiny Trendy - lesk a mat shape n. 41 produced in all kinds of foil (see page 10), except for the Trendy group - shine and matt
<b>zadní strana</b> back side	viz Zadní strany (str. 18) see the Back sides (page 18)




## Technické parametry – možnosti výroby

technical parameters - realization options

### Zásuvky drawers


#### obvodové frézování circumferencial milling



šířka min. 90 mm  
výška min. 48 mm  
width min. 90 mm  
height min. 48 mm

### Dvířka doors

#### obvodové frézování circumferencial milling



šířka min. 48 mm  
výška min. 90 mm  
width min. 48 mm  
height min. 90 mm

#### Směr let

do výšky 319 včetně - vodorovně,  
na požádání je možno  
směr let libovolně měnit

direction of rings:  
up to the height 319 mm  
(including) horizontally,  
on demand the rings direction  
can be anyhow changed


#### Profily frézování

milling profiles

#### obvodové frézování circumferencial milling



#### sklo glass



šířka min. 246 mm  
výška min. 246 mm  
width min. 246 mm  
height min. 246 mm

#### mříž grid



šířka min. 296 mm  
výška min. 318 mm (4 okna),  
výška min. 695 mm (6 oken)  
width min. 296 mm  
height min. 318 mm (4 windows),  
height min. 695 mm (6 windows)

Specifikace polodrážky pro sklo a mříž viz strana 157  
Half-groove specification for the glass and the glass - see page 157

#### rám pro sklo a mříž frame for glass and grid



**Upozornění:** barevnost fólií je pouze ilustrativní - vlivem tisku může dojít k barevnému posunu | **Caution:** colourfulness is only illustrative – owing to printing the colour displacement can occur





Mělká drážka lemující okraj dává dvířkům tvaru 43 nenucený a přirozený řád, který je použitím v sestavách ještě umocněn. Celek působí neobyčejně odlehčeně. Přirozenou střízlivost tvaru oceníme nejen v kuchyni s fólií světlý buk – podobně upraveně a lehce bude působit i dětský pokoj, například v modrém provedení. Pokud se rozhodneme pro dodatečnou povrchovou úpravu lesk, prohloubíme vjem přírodní kresby většiny dřevinných dekorů. Tento tvar nelze kombinovat s fóliemi řady TRENDY LESK a MAT.

A shallow groove lining the edge gives the door in the shape 43 a casual and natural arrangement, which is amplified when used in sets. As a whole, it appears unusually eased. You will appreciate the natural austerity of this shape, not only in a bright beech kitchen – a children's bedroom in blue will have the same trim and light appeal. If you decide for the additional surface glazed adjustment, you will intensify the perception of the natural grain of wood of most foils with wooden design. This shape cannot be combined with foils in TRENDY group – shine and matt.





<b>číslo tvaru</b> shape designation	43
<b>síla MDF</b> thickness of the MDF board	18 mm
<b>možnosti výroby</b> realization options	plná, sklo, mříž full, glass, grid
<b>zobrazená fólie</b> depicted foil	400 buk světlý 400 bright beech
<b>dodatečná povrchová úprava zobrazené fólie</b> additional surface adjustment of the depicted foil	lesk: ano patina: ne glaze: yes patina: not
<b>možnosti provedení</b> variation possibilities	tvar 43 je vyráběn ve všech fóliích (viz str. 10) kromě skupiny Trendy - lesk a mat shape n. 43 produced in all kinds of foil (see page 10), except for the Trendy group - shine and matt
<b>zadní strana</b> back side	k zobrazené fólii doporučujeme 359 buk, nebo viz Zadní strany (str. 18) we recommend 359 beech with the depicted foil or see the Back sides (page 18)



## Technické parametry – možnosti výroby

technical parameters - realization options


### Zásuvky drawers

#### obvodové frézování circumferencial milling



šířka min. 90 mm  
výška min. 48 mm  
width min. 90 mm  
height min. 48 mm

#### drážka dvířek door groove



šířka min. 125 mm  
výška min. 106 mm  
width min. 125 mm  
height min. 106 mm

### Dvířka doors

#### obvodové frézování circumferencial milling




šířka min. 48 mm  
výška min. 90 mm  
width min. 48 mm  
height min. 90 mm

#### drážka dvířek door groove




šířka min. 125 mm  
výška min. 106 mm  
width min. 125 mm  
height min. 106 mm

#### sklo glass



šířka min. 246 mm  
výška min. 246 mm  
width min. 246 mm  
height min. 246 mm

#### mříž grid



šířka min. 296 mm  
výška min. 318 mm (4 okna),  
výška min. 695 mm (6 oken)  
width min. 296 mm  
height min. 318 mm (4 windows),  
height min. 695 mm (6 windows)

### Směr let

do výšky 319 včetně - vodorovně,  
na požádání je možno  
směr let libovolně měnit

direction of rings:  
up to the height 319 mm  
(including) horizontally,  
on demand the rings direction  
can be anyhow changed

### Profily frézování

milling profiles

#### obvodové frézování circumferencial milling



#### drážka dvířek door groove



#### rám pro sklo a mříž frame for glass and grid



Specifikace polodrážky pro sklo a mříž viz strana 157  
Half-groove specification for the glass and the glass - see page 157

**Upozornění:** barevnost fólií je pouze ilustrativní - vlivem tisku může dojít k barevnému posunu | **Caution:** colourfulness is only illustrative – owing to printing the colour displacement can occur



Lehce vystupující čelní plochy tvaru 44 dávají prostoru svébytný ráz, aniž by narušovaly kompaktnost celku. Kuchyně oděná dekorem třešňového dřeva působí vyzrálé, solidně a doslova nikdy nezestárne. Použijeme-li stejný tvar například v koupelně s fóliemi máta zelená + koženka, snadno navodíme atmosféru čistoty, uvolnění a relaxace... Většinu fólií s dekorem dřeva lze upravit lakem, který podtrhne jejich přirozenou pestrost. Tento tvar nelze kombinovat s fóliemi řady TRENDY LESK a MAT.

The slightly embossed front sides of the shape 44 give the interior an original impression without disrupting the compactness of the whole. A kitchen „dressed“ in cherry design appears mature and fair and, literally, will never grow old. If we use the shape with minty green and imitation leather in the bathroom, for instance, we will easily evoke the atmosphere of purity and relaxation... Most of the foils with wooden design can be varnished, which will stress their natural diversity. This shape cannot be combined with foils in TRENDY group – shine and matt.



<b>číslo tvaru</b> shape designation	44
<b>síla MDF</b> thickness of the MDF board	18 mm
<b>možnosti výroby</b> realization options	plná, sklo, mříž full, glass, grid
<b>zobrazená folie</b> depicted foil	550 třešeň 550 cherry
<b>dodatečná povrchová úprava zobrazené folie</b> additional surface adjustment of the depicted foil	lesk: ano patina: ano glaze: yes patina: yes
<b>možnosti provedení</b> variation possibilities	tvar 44 je vyráběn ve všech fóliích (viz str. 10) kromě skupiny Trendy - lesk a mat shape n. 44 produced in all kinds of foil (see page 10), except for the Trendy group - shine and matt
<b>zadní strana</b> back side	k zobrazené fólii doporučujeme 344 třešeň, nebo viz Zadní strany (str. 18) we recommend 344 cherry with the depicted foil or see the Back sides (page 18)



## Technické parametry – možnosti výroby

technical parameters - realization options


### Zásuvky drawers

#### obvodové frézování circumferencial milling



šířka min. 90 mm  
výška min. 48 mm  
width min. 90 mm  
height min. 48 mm

#### drážka dvířek door groove



šířka min. 125 mm  
výška min. 106 mm  
width min. 125 mm  
height min. 106 mm

### Dvířka doors

#### obvodové frézování circumferencial milling




šířka min. 48 mm  
výška min. 90 mm  
width min. 48 mm  
height min. 90 mm

#### drážka dvířek door groove




šířka min. 125 mm  
výška min. 106 mm  
width min. 125 mm  
height min. 106 mm

#### sklo glass



šířka min. 246 mm  
výška min. 246 mm  
width min. 246 mm  
height min. 246 mm

#### mříž grid



šířka min. 296 mm  
výška min. 318 mm (4 okna),  
výška min. 695 mm (6 oken)  
width min. 296 mm  
height min. 318 mm (4 windows),  
height min. 695 mm (6 windows)

### Směr let

do výšky 319 včetně - vodorovně,  
na požádání je možno  
směr let libovolně měnit

direction of rings:  
up to the height 319 mm  
(including) horizontally,  
on demand the rings direction  
can be anyhow changed

### Profily frézování milling profiles

#### obvodové frézování circumferencial milling

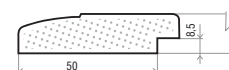


Specifikace polodrážky pro sklo a mříž viz strana 157  
Half-groove specification for the glass and the grid - see page 157

#### drážka dvířek door groove



#### rám pro sklo a mříž frame for glass and grid



**Upozornění:** barevnost fólií je pouze ilustrativní - vlivem tisku může dojít k barevnému posunu | **Caution:** colourfulness is only illustrative – owing to printing the colour displacement can occur





Jemná elegantní drážka vzdálená asi dva palce od hrany dvířek patří k nestárnoucí klasice. A pocit známého a bezpečného prostředí přeneseme do každého interiéru... Hruška mat propůjčí vaší kuchyni nádech výjimečnosti – klasický tvar ve spojení s elegantní matnou fólií vytvářejí mimořádně originální vzhled. Pokud ovšem stejný tvar oblečeme do fólie calvados a přidáme patinaci, může se i úplně jednoduchá linka stát ozdobou vašeho víkendového sídla... Většinu dřevodekorů lze doporučit k následné povrchové úpravě lesk. Tento tvar nelze kombinovat s fóliemi řady TRENDY LESK a MAT.

The soft elegant groove about two inches away from the edge of the door belongs to non-ageing classic. It will bring a feel of familiarity and safety to any interior... Bright cherry is a great choice for a kitchen made in this shape – even the kitchen is a classic. Or we can combine: cherry and vanilla sound great and they also look this way... Most foils with wooden design will gain a deeper character in this shape, if we have them additionally glazed. This shape cannot be combined with foils in TRENDY group – and matt.





<b>číslo tvaru</b> shape designation	46
<b>síla MDF</b> thickness of the MDF board	18 mm
<b>možnosti výroby</b> realization options	plná, sklo, mříž full, glass, grid
<b>zobrazená fólie</b> depicted foil	910 hruška mat 910 dim pear
<b>dodatečná povrchová úprava zobrazené fólie</b> additional surface adjustment of the depicted foil	lesk: ano patina: ne glaze: not patina: not
<b>možnosti provedení</b> variation possibilities	tvar 46 je vyráběn ve všech fóliích (viz str. 10) kromě skupiny Trendy - lesk a mat shape n. 46 produced in all kinds of foil (see page 10), except for the Trendy group - shine and matt
<b>zadní strana</b> back side	k zobrazené fólii doporučujeme 1715 břizu sněžnou, nebo viz Zadní strany (str. 18) we recommend 1715 snowy birch with the depicted foil or see the Back sides (page 18)



## Technické parametry – možnosti výroby

technical parameters - realization options

### Zásuvky drawers

#### obvodové frézování circumferencial milling



šířka min. 90 mm  
výška min. 48 mm  
width min. 90 mm  
height min. 48 mm

#### drážka dvířek door groove



šířka min. 170 mm  
výška min. 170 mm  
width min. 170 mm  
height min. 170 mm

### Dvířka doors

#### obvodové frézování circumferencial milling




šířka min. 48 mm  
výška min. 90 mm  
width min. 48 mm  
height min. 90 mm

#### drážka dvířek door groove




šířka min. 170 mm  
výška min. 170 mm  
width min. 170 mm  
height min. 170 mm

#### sklo glass



šířka min. 246 mm  
výška min. 246 mm  
width min. 246 mm  
height min. 246 mm

#### mříž grid



šířka min. 296 mm  
výška min. 318 mm (4 okna),  
výška min 695 mm (6 oken)  
width min. 296 mm  
height min. 318 mm (4 windows),  
height min. 695 mm (6 windows)

### Směr let

do výšky 319 včetně - vodorovně,  
na požádání je možno  
směr let libovolně měnit

direction of rings:  
up to the height 319 mm  
(including) horizontally,  
on demand the rings direction  
can be anyhow changed

### Profily frézování milling profiles

#### obvodové frézování circumferencial milling



Specifikace polodrážky pro sklo a mříž viz strana 157  
Half-groove specification for the glass and the glass - see page 157

#### drážka dvířek door groove



#### rám pro sklo a mříž frame for glass and grid



**Upozornění:** barevnost fólií je pouze ilustrativní - vlivem tisku může dojít k barevnému posunu | **Caution:** colourfulness is only illustrative – owing to printing the colour displacement can occur

<b>číslo tvaru</b> shape designation	46
<b>síla MDF</b> thickness of the MDF board	18 mm
<b>možnosti výroby</b> realization options	plná, sklo, mříž full, glass, grid
<b>zobrazovaná fólie</b> depicted foil	551 třešeň světlá 551 bright cherry
<b>dodatečná povrchová úprava zobrazované fólie</b> additional surface adjustment of the depicted foil	lesk: ano patina: ano glaze: yes patina: yes
<b>možnosti provedení</b> variation possibilities	tvar 46 je vyráběn ve všech fóliích (viz. str. 10) kromě skupiny Trendy - lesk a mat shape n. 46 produced in all kinds of foil (see page 10), except for the Trendy group - shine and matt
<b>zadní strana</b> back side	k zobrazované fólii doporučujeme 344 třešeň, nebo viz Zadní strany (str. 18) we recommend 344 cherry with the depicted foil or see the Back sides (page 18)







# FRANKE... PRO ŽIVOT V KUCHYNI

Franke nabízí kuchyňské dřezy, baterie, odsavače par  
a systémy třídění odpadu do Vaší kuchyně.

[www.franke.cz](http://www.franke.cz)

Pro kuchyně bez kompromisů

**FRANKE**




Síla jednoduchosti zdobí dvířka tvaru 46B. Rovnoběžné linie po stranách a trojúhelníkovitě zkosené hrany bočních segmentů jim dávají elegantní vzhled a současně široké pole použití. Modrá kuchyně působí nesmírně mladistvě, s fólií akácie je mnohem klasičtější, ale stále výrazná. Tento tvar nelze kombinovat s fóliemi Trendy lesk a mat, ale mnohé dekory dřevin může rozzářit dodatečná povrchová úprava lesk.

The power of simplicity decorates the door of shape 46B. Parallel lines alongside and triangularly bevelled side segment edges lend them an elegant appearance and, simultaneously, a wide range of applications. The blue kitchen has an enormous youngish look, with the acacia foil it is much more classic, but still distinct. This shape may not be combined with the Trendy foils gloss and matt, but an additional glossy surface treatment can make many wood decors shine.





<b>číslo tvaru</b> shape designation	46B
<b>síla MDF</b> thickness of the MDF board	18 mm
<b>možnosti výroby</b> realization options	plná, sklo, mříž full, glass, grid
<b>zobrazená fólie</b> depicted foil	4-1 modrá 4-1 blue
<b>dodatečná povrchová úprava zobrazené fólie</b> additional surface adjustment of the depicted foil	lesk: ne patina: ne glaze: not patina: not
<b>možnosti provedení</b> variation possibilities	tvar 46B je vyráběn ve všech fóliích (viz str. 10) kromě skupiny Trendy - lesk a mat shape n. 46B produced in all kinds of foil (see page 10), except for the Trendy group - shine and matt
<b>zadní strana</b> back side	viz Zadní strany (str. 18) see the Back sides (page 18)



## Technické parametry – možnosti výroby

technical parameters - realization options


### Zásuvky drawers

#### obvodové frézování circumferencial milling



šířka min. 90 mm  
výška min. 48 mm  
width min. 90 mm  
height min. 48 mm

#### drážka dvířek door groove



šířka min. 170 mm  
výška min. 170 mm  
width min. 170 mm  
height min. 170 mm


### Dvířka doors

#### obvodové frézování circumferencial milling



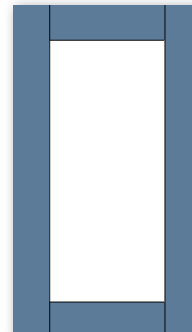
šířka min. 48 mm  
výška min. 90 mm  
width min. 48 mm  
height min. 90 mm

#### drážka dvířek door groove




šířka min. 170 mm  
výška min. 170 mm  
width min. 170 mm  
height min. 170 mm

#### sklo glass



šířka min. 246 mm  
výška min. 246 mm  
width min. 246 mm  
height min. 246 mm

#### mříž grid



šířka min. 296 mm  
výška min. 318 mm (4 okna)  
výška min. 695 mm (6 oken)  
width min. 296 mm  
height min. 318 mm (4 windows)  
height min. 695 mm (6 windows)

### Směr let

do výšky 319 včetně - vodorovně,  
na požádání je možno  
směr let libovolně měnit

direction of rings:  
up to the height 319 mm  
(including) horizontally,  
on demand the rings direction  
can be anyhow changed

### Profily frézování

milling profiles

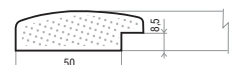
#### obvodové frézování circumferencial milling



#### drážka dvířek door groove



#### rám pro sklo frame for glass



Specifikace polodrážky pro sklo a mříž viz strana 157  
Half-groove specification for the glass and the grid - see page 157

**Upozornění:** barevnost fólií je pouze ilustrativní - vlivem tisku může dojít k barevnému posunu | **Caution:** colourfulness is only illustrative – owing to printing the colour displacement can occur



Provedení drážky tvaru 46T je charakterističtější a výraznější, než u bratrského tvaru 46. Tato vyhraněnost předurčuje tvar spíše do moderněji koncipovaných interiérů. Kuchyně tvaru 46T v provedení fólie matná třešeň je ukázkou konceptu moderní domácnosti. Ale nezůstaneme u třešně! Stejná sestava ve světle žluté je doslova gejzírem energie. Stačí pár vhodných doplňků... Doporučení pro mnohé dekory dřeva je i zde jasné: dodatečná povrchová úprava lesk zvýrazní jejich přirozenou strukturu. Tento tvar nelze kombinovat s fóliemi řady TRENDY LESK a MAT.

The design of groove of the shape 46T is more characteristic and distinct than the design of its brotherly shape 46. This definition predestines this shape to be used for a more modern interiors. A kitchen in dark alder is natural and practical. However, the shape 46T offers more. If you long for a study and don't have enough space for it, here's an inspiration: a study nook in yellow design falls into the living room concept. We also recommend additional surface glazed adjustment for these foils with wooden design and patination for some of them. The shape 46T cannot be combined with foils in TRENDY group – shine and matt



<b>číslo tvaru</b> shape designation	46T
<b>síla MDF</b> thickness of the MDF board	18 mm
<b>možnosti výroby</b> realization options	plná, sklo, mříž full, glass, grid
<b>zobrazená fólie</b> depicted foil	599 třešeň mat 599 dim cherry
<b>dodatečná povrchová úprava zobrazené fólie</b> additional surface adjustment of the depicted foil	lesk: ano patina: ano glaze: yes patina: not
<b>možnosti provedení</b> variation possibilities	tvar 46T je vyráběn ve všech fóliích (viz str. 10) kromě skupiny Trendy - lesk a mat shape n. 46T produced in all kinds of foil (see page 10), except for the Trendy group - shine and matt
<b>zadní strana</b> back side	k zobrazené fólii doporučujeme 685 olši, nebo viz Zadní strany (str. 18) we recommend 685 alder with the depicted foil or see the Back sides (page 18)




## Technické parametry – možnosti výroby

technical parameters - realization options

### Zásuvky drawers

#### obvodové frézování circumferencial milling



šířka min. 90 mm  
výška min. 48 mm  
width min. 90 mm  
height min. 48 mm


#### drážka dvířek door groove



šířka min. 196 mm  
výška min. 196 mm  
width min. 196 mm  
height min. 196 mm


### Dvířka doors

#### obvodové frézování circumferencial milling




šířka min. 48 mm  
výška min. 90 mm  
width min. 48 mm  
height min. 90 mm

#### drážka dvířek door groove




šířka min. 196 mm  
výška min. 196 mm  
width min. 196 mm  
height min. 196 mm

#### sklo glass



šířka min. 246 mm  
výška min. 246 mm  
width min. 246 mm  
height min. 246 mm

#### mříž grid



šířka min. 296 mm  
výška min. 318 mm (4 okna),  
výška min. 695 mm (6 oken)  
width min. 296 mm  
height min. 318 mm (4 windows),  
height min. 695 mm (6 windows)

### Směr let

do výšky 319 včetně - vodorovně,  
na požádání je možno  
směr let libovolně měnit

direction of rings:  
up to the height 319 mm  
(including) horizontally,  
on demand the rings direction  
can be anyhow changed

### Profily frézování

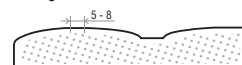
milling profiles

#### obvodové frézování circumferencial milling



Specifikace polodrážky pro sklo a mříž viz strana 157  
Half-groove specification for the glass and the grid - see page 157

#### drážka dvířek door groove



#### rám pro sklo a mříž frame for glass and grid



**Upozornění:** barevnost fólií je pouze ilustrativní - vlivem tisku může dojít k barevnému posunu | **Caution:** colourfulness is only illustrative – owing to printing the colour displacement can occur



<b>číslo tvaru</b> shape designation	46T
<b>síla MDF</b> thickness of the MDF board	18 mm
<b>možnosti výroby</b> realization options	plná, sklo, mříž full, glass, grid
<b>zobrazená fólie</b> depicted foil	530 olše tmavá 530 dark alder
<b>dodatečná povrchová úprava zobrazené fólie</b> additional surface adjustment of the depicted foil	lesk: ano patina: ano glaze: yes patina: yes
<b>možnosti provedení</b> variation possibilities	tvar 46T je vyráběn ve všech fóliích (viz str. 10) kromě skupiny Trendy - lesk a mat shape n. 46T produced in all kinds of foil (see page 10), except for the Trendy group - shine and matt
<b>zadní strana</b> back side	k zobrazené fólii doporučujeme 685 olši, nebo viz Zadní strany (str. 18) we recommend 685 alder with the depicted foil or see the Back sides (page 18)





# DŘEVOVLÁKNITÉ DESKY MDF

## DŘEVOVLÁKNITÉ DESKY MDF

Při zachování nejpřísnějších ekologických limitů vyrábíme následující typy MDF desek:

- standardní desky MDF vhodné pro běžné použití v nábytkářském průmyslu
- MDF desky s vysokým nárokem na homogenní strukturu, vhodné pro hloubkové frézování
- MDF desky s vysokým nárokem na povrch, vhodné pro všechny typy lakování
- MDF desky s extrémním nárokem na hladký povrch, vhodné pro aplikaci fólií s vysokým leskem



# ŽÁDNÝ HLAVOLAM - DOKONALÉ ZPRACOVÁNÍ DŘEVA

## Produkce DDL zahrnuje

1. Nábytkové dílce **LUKAFIL**
2. Nábytkářské přířezy
3. Laminované desky
4. Dýhované desky
5. Hoblované výrobky **LUKAPRIFIL**  
Provedení: palubky a podlahy
6. Dřevovláknité desky MDF **LUHOPIL**
7. Dřevotřískové desky **LUKAPIL**
8. Jehličnaté řezivo
9. Impregnovaný papír
10. Dřevotřískové desky pero-drážka



Dřevozpracující družstvo  
Lukavec čp. 9, 394 26 Lukavec  
TEL.: +420 565 411 111, FAX: +420 565 445 251  
E-mail: ddl@ddl.cz, www.ddl.cz  
Dřevozpracující družstvo, provozovna Humpolec  
Lnářská 1602, 396 01 Humpolec  
TEL.: +420 565 504 111, FAX: +420 565 535 146



www.ddl.cz

DŘEVO ✓ DOVEDNOST ✓ LIDÉ ✓



Originálním znakem tohoto tvaru je zkosení jediné strany dvířek. Výrazný prvek napomáhá funkčnímu členění sestav a dává jim nezaměnitelný vzhled. Palisandrová kuchyně by mohla sbírat vavříny na veletrzích, a přece je to jen jedna z možných aplikací tvaru 47. A totéž můžeme říci o stylově čisté koupelně provedené ve fólii bílá vlnka... Tvar je vstřícný vůči použití fólií. U většiny dekorů, které imitují dřevo, může kresbě prospět dodatečná povrchová úprava lesk.

The original mark of this shape is the slanting of only one side of the door. A distinct component helps the functional division of sets and gives them an unmistakable appearance. A rosewood kitchen could be highly successful at fairs and still it is only one of the possible applications of the shape 47. The same can be said about stylistically clean bathroom made in white denticulate foil... The shape can be combined with foils. Most foils with wooden design can benefit an additional surface glazed adjustment.





<b>číslo tvaru</b> shape designation	47
<b>síla MDF</b> thickness of the MDF board	18 mm
<b>možnosti výroby</b> realization options	plná, sklo full, glass
<b>zobrazená folie</b> depicted foil	730 palisandr 730 palisander
<b>dodatečná povrchová úprava zobrazené folie</b> additional surface adjustment of the depicted foil	lesk: ano patina: ne glaze: yes patina: not
<b>možnosti provedení</b> variation possibilities	tvar 47 je vyráběn ve všech fóliích (viz str. 10) kromě skupiny Trendy - lesk a mat shape n. 47 produced in all kinds of foil (see page 10), except for the Trendy group - shine and matt
<b>zadní strana</b> back side	viz Zadní strany (str. 18) see the Back sides (page 18)




## Technické parametry – možnosti výroby

technical parameters - realization options

### Zásuvky drawers

#### obvodové frézování circumferencial milling



šířka min. 90 mm  
výška min. 48 mm  
width min. 90 mm  
height min. 48 mm

#### zkosení chamfer



šířka min. 125 mm  
výška min. 106 mm  
width min. 125 mm  
height min. 106 mm

### Dvířka doors

#### obvodové frézování circumferencial milling



šířka min. 48 mm  
výška min. 90 mm  
width min. 48 mm  
height min. 90 mm

#### zkosení chamfer



šířka min. 125 mm  
výška min. 106 mm  
width min. 125 mm  
height min. 106 mm

#### sklo glass



šířka min. 246 mm  
výška min. 246 mm  
width min. 246 mm  
height min. 246 mm

### Směr let

do výšky 319 včetně - vodorovně,  
na požádání je možno  
směr let libovolně měnit

direction of rings:  
up to the height 319 mm  
(including) horizontally,  
on demand the rings direction  
can be anyhow changed

### Profily frézování milling profiles

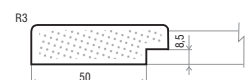
#### obvodové frézování circumferencial milling



#### zkosení chamfer



#### rám pro sklo frame for glass



Specifikace polodrážky pro sklo viz strana 157  
Half-groove specification for the glass - see page 157

**Upozornění:** barevnost fólií je pouze ilustrativní - vlivem tisku může dojít k barevnému posunu | **Caution:** colourfulness is only illustrative – owing to printing the colour displacement can occur





Dvířka tvaru 48 jsou velmi univerzální. Vyhovují většině fólií a především umožňují jejich kombinování. Dvojitě lomený okraj evokuje to nejlepší z gotiky přenesené do současnosti. Zaujme, ale neruší. Dekor švestka náleží k těm, které se „trefily do černého“.

V prvním případě je kuchyně kombinována s trnkou světlou, ve druhém vyzní sama. Obě varianty patří k těm, které budou moderní velmi dlouho. Tento tvar nelze kombinovat s fóliemi řady TRENDY LESK a MAT. Kresbě většiny dřevin prospěje dodatečná povrchová úprava lesk.

Doors in the shape 48 are very universal. They suit most of the foils and enable their combinations. Double pointed edge evokes the best of the Gothic style brought into present. It will captivate, but not distract you. A plum design belongs to those “hitting the bull’s eye”. The first kitchen is a combination of light blackthorn, the second kitchen speaks for itself. Both variations are one of those that will be modern for a very long time. This shape cannot be combined with foils in TRENDY group – shine and matt. The additional glazed surface adjustment will do good to most drain of woods.



<b>číslo tvaru</b> shape designation	48
<b>síla MDF</b> thickness of the MDF board	18 mm
<b>možnosti výroby</b> realization options	plná, sklo, mříž full, glass, grid
<b>zobrazená fólie</b> depicted foil	580 švestka 580 plum
<b>dodatečná povrchová úprava zobrazené fólie</b> additional surface adjustment of the depicted foil	lesk: ano patina: ano glaze: yes patina: yes
<b>možnosti provedení</b> variation possibilities	tvár 48 je vyráběn ve všech fóliích (viz str. 10) kromě skupiny Trendy - lesk a mat shape n. 48 produced in all kinds of foil (see page 10), except for the Trendy group - shine and matt
<b>zadní strana</b> back side	k zobrazené fólii doporučujeme 455 švestku, nebo viz Zadní strany (str.18) we recommend 455 plum with the depicted foil or see the Back sides (page 18)




## Technické parametry – možnosti výroby

technical parameters - realization options

### Zásuvky drawers

#### obvodové frézování circumferencial milling



šířka min. 90 mm  
výška min. 48 mm  
width min. 90 mm  
height min. 48 mm


### Dvířka doors

#### obvodové frézování circumferencial milling




šířka min. 48 mm  
výška min. 90 mm  
width min. 48 mm  
height min. 90 mm

### sklo glass



šířka min. 246 mm  
výška min. 246 mm  
width min. 246 mm  
height min. 246 mm

### mříž grid



šířka min. 296 mm  
výška min. 318 mm (4 okna),  
výška min. 695 mm (6 oken)  
width min. 296 mm  
height min. 318 mm (4 windows),  
height min. 695 mm (6 windows)

### Směr let

do výšky 319 včetně - vodorovně,  
na požádání je možno  
směr let libovolně měnit

direction of rings:  
up to the height 319 mm  
(including) horizontally,  
on demand the rings direction  
can be anyhow changed

### Profily frézování

milling profiles

#### obvodové frézování circumferencial milling



Specifikace polodrážky pro sklo a mříž viz strana 157  
Half-groove specification for the glass and the glass - see page 157

#### rám pro sklo a mříž frame for glass and grid



**Upozornění:** barevnost fólií je pouze ilustrativní - vlivem tisku může dojít k barevnému posunu | **Caution:** colourfulness is only illustrative – owing to printing the colour displacement can occur





Frézování tvaru 49 připomíná tabulku kvalitní čokolády. A právě takový je tento tvar – poctivý, fortelný a... dobrý. Kuchyňskou linku tvaru 49 v provedení ořech dijon není třeba příliš komentovat. Je prostě „chutná“. A podobný pocit dobré pohody propůjčí tento tvar i obývacímu pokoji. Třeba ve fólii dub natural. Některým dekorům dřevin by slušela dodatečná povrchová úprava lesk, která posiluje jejich přirozený esprit. A některým vybraným fóliím může dodat charisma úprava patinou. Tento tvar nelze kombinovat s fóliemi řady TRENDY LESK a MAT.

The milling of the shape 49 reminds us of a piece of first-rate chocolate. And this is what this shape is like – downright and ... good.. A kitchen unit in shape 49 in dijon hazel does not need words. It is just “delicious”. A living room made in this shape will give you a similar feeling of serenity. For instance, in natural oak foil. The additional glazed surface adjustment would suit some of the foils with wooden design underlining their natural esprit. Patina can give some charisma to the chosen foils. This shape cannot be combined with foils in TRENDY group – shine and matt.





<b>číslo tvaru</b> shape designation	49
<b>síla MDF</b> thickness of the MDF board	18 mm
<b>možnosti výroby</b> realization options	plná, sklo, mříž full, glass, grid
<b>zobrazená folie</b> depicted foil	351 ořech dijon 351 dijon hazel
<b>dodatečná povrchová úprava zobrazené fólie</b> additional surface adjustment of the depicted foil	lesk: ano patina: ano glaze: yes patina: yes
<b>možnosti provedení</b> variation possibilities	tvar 49 je vyráběn ve všech fóliích (viz str. 10) kromě skupiny Trendy - lesk a mat shape n. 49 produced in all kinds of foil (see page 10), except for the Trendy group - shine and matt
<b>zadní strana</b> back side	k zobrazené fólii doporučujeme 3734 ořech tmavý, nebo viz Zadní strany (str. 18) we recommend 3734 dark hazel with the depicted foil or see the Back sides (page 18)




## Technické parametry – možnosti výroby

technical parameters - realization options

### Zásuvky drawers

#### obvodové frézování circumferencial milling



šířka min. 90 mm  
výška min. 48 mm  
width min. 90 mm  
height min. 48 mm


#### drážka dvířek door groove



šířka min. 196 mm  
výška min. 196 mm  
width min. 196 mm  
height min. 196 mm

### Dvířka doors

#### obvodové frézování circumferencial milling



šířka min. 48 mm  
výška min. 90 mm  
width min. 48 mm  
height min. 90 mm

#### drážka dvířek door groove



šířka min. 196 mm  
výška min. 196 mm  
width min. 196 mm  
height min. 196 mm

#### sklo glass



šířka min. 246 mm  
výška min. 246 mm  
width min. 246 mm  
height min. 246 mm

#### mříž grid



šířka min. 296 mm  
výška min. 318 mm (4 okna),  
výška min. 695 mm (6 oken)  
width min. 296 mm  
height min. 318 mm (4 windows),  
height min. 695 mm (6 windows)

### Směr let

do výšky 319 včetně - vodorovně,  
na požádání je možno  
směr let libovolně měnit

direction of rings:  
up to the height 319 mm  
(including) horizontally,  
on demand the rings direction  
can be anyhow changed

### Profily frézování

milling profiles

#### obvodové frézování circumferencial milling



Specifikace polodrážky pro sklo a mříž viz strana 157

Half-groove specification for the glass and the grid - see page 157

#### drážka dvířek door groove



#### rám pro sklo a mříž frame for glass and grid



**Upozornění:** barevnost fólií je pouze ilustrativní - vlivem tisku může dojít k barevnému posunu | **Caution:** colourfulness is only illustrative – owing to printing the colour displacement can occur



Bohatý stupňovitý profil vnitřního frézování tvaru doplněný zřetelnou vertikální orientací propůjčuje nábytku nezaměnitelný osobitý vzhled. Přirozená krása borového dekoru je devizou sama o sobě, ve tvaru 50 však získá opravdové charisma. Síla tvaru je však znát v jakémkoliv provedení: světle zelená kuchyně je toho důkazem. Většinu dřevodekorů doporučujeme k dodatečné úpravě lesk – zvýrazní texturu kresby. Patinace zase dodá vybraným z nich dojem letitého používání. Tento tvar nelze kombinovat s fóliemi řady TRENDY LESK a MAT.

A rich gradual profile of inner milling of the shape completed with distinct complexion gives the furniture unmistakably typical appearance. Pine design's natural beauty is a virtue itself. When made in the shape 50, it gains a true charisma.

The strength of this shape is visible in any variation: a light green kitchen is a proof of that.

We recommend the additional glazed surface adjustment for most of foils with wooden design – it highlights the structure of the grain of wood.

Patina gives to chosen foils an appeal of aged use.

This shape cannot be combined with foils in TRENDY group – shine and matt.



<b>číslo tvaru</b> shape designation	50
<b>síla MDF</b> thickness of the MDF board	18 mm
<b>možnosti výroby</b> realization options	plná, sklo, mříž full, glass, grid
<b>zobrazená folie</b> depicted foil	810 borovice 810 pine
<b>dodatečná povrchová úprava zobrazené folie</b> additional surface adjustment of the depicted foil	lesk: ano patina: ne glaze: yes patina: not
<b>možnosti provedení</b> variation possibilities	tvar 50 je vyráběn ve všech fóliích (viz str. 10) kromě skupiny Trendy - lesk a mat shape n. 50 produced in all kinds of foil (see page 10), except for the Trendy group - shine and matt
<b>zadní strana</b> back side	viz Zadní strany (str. 18) see the Back sides (page 18)



## Technické parametry – možnosti výroby

technical parameters - realization options

### Zásuvky drawers

#### obvodové frézování circumferencial milling



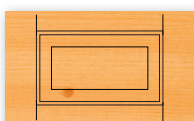
šířka min. 90 mm  
výška min. 48 mm  
width min. 90 mm  
height min. 48 mm

#### zásuvková drážka drawer groove



šířka min. 170 mm  
výška min. 106 mm  
width min. 170 mm  
height min. 106 mm

#### drážka dvířek door groove



šířka min. 220 mm  
výška min. 246 mm  
width min. 220 mm  
height min. 246 mm

### Dvířka doors

#### obvodové frézování circumferencial milling




šířka min. 48 mm  
výška min. 90 mm  
width min. 48 mm  
height min. 90 mm

#### drážka dvířek door groove



šířka min. 220 mm  
výška min. 246 mm  
width min. 220 mm  
height min. 246 mm

#### sklo glass



šířka min. 246 mm  
výška min. 246 mm  
width min. 246 mm  
height min. 246 mm

#### mříž grid



šířka min. 296 mm  
výška min. 318 mm (4 okna),  
výška min 695 mm (6 oken)  
width min. 296 mm  
height min. 318 mm (4 windows),  
height min. 695 mm (6 windows)

### Směr let

do výšky 319 včetně - vodorovně,  
na požádání je možno  
směr let libovolně měnit

direction of rings:  
up to the height 319 mm  
(including) horizontally,  
on demand the rings direction  
can be anyhow changed

### Profily frézování milling profiles



Specifikace polodrážky pro sklo a mříž viz strana 157  
Half-groove specification for the glass and the glass - see page 157



**Upozornění:** barevnost fólií je pouze ilustrativní - vlivem tisku může dojít k barevnému posunu | **Caution:** colourfulness is only illustrative – owing to printing the colour displacement can occur





Poctivost a uměřenost, to nás napadne při pohledu na dvířka tvaru 51. Stejně – solidně a rozvážně – působí každá nábytková sestava odvozená z tohoto tvaru. Fólie dub windy nabízí možnost podívat se na proměnu jedné a téže kuchyně trikem zvaným „patina“. Dub windy spolu s prosklenými dvířky vytváří moderní kuchyňskou linku. Stačí ale nahradit sklo plnými dvířky a přidat patinaci a rázem tu máme „časem ošlehaný“ vzhled. Většinu dekorů dřeva lze dodatečně lakovat i patinovat. Tento tvar nelze kombinovat s fóliemi řady TRENDY LESK a MAT.

Soundness is what comes to your mind looking at doors made in the shape 51. The same feeling will give you any furniture unit derived from this shape. Windy oak foils give us the opportunity to have a look at the transformation of one kitchen done in patina.

Windy oak foil together with glass door creates a modern kitchen unit. Simply by replacing glass with full door and adding patina, we will get a time-proved appearance. Most foils of wooden design can be additionally varnished and also patinated.

This shape cannot be combined with foils in TRENDY group – shine and matt.



<b>číslo tvaru</b> shape designation	51
<b>síla MDF</b> thickness of the MDF board	18 mm
<b>možnosti výroby</b> realization options	plná, sklo, mříž full, glass, grid
<b>zobrazovaná fólie</b> depicted foil	230 dub windy 230 windy oak
<b>dodatečná povrchová úprava zobrazené fólie</b> additional surface adjustment of the depicted foil	lesk: ano patina: ano glaze: yes patina: yes
<b>možnosti provedení</b> variation possibilities	tvar 51 je vyráběn ve všech fóliích (viz str. 10) kromě skupiny Trendy - lesk a mat shape n. 51 produced in all kinds of foil (see page 10), except for the Trendy group - shine and matt
<b>zadní strana</b> back side	k zobrazené fólii doporučujeme 354 dub windy, nebo viz Zadní strany (str. 18) we recommend 354 windy oak with the depicted foil or see the Back sides (page 18)



## Technické parametry – možnosti výroby

technical parameters - realization options


### Zásuvky drawers

#### obvodové frézování circumferencial milling




šířka min. 90 mm  
výška min. 48 mm  
width min. 90 mm  
height min. 48 mm

#### zásuvková drážka drawer groove



šířka min. 170 mm  
výška min. 106 mm  
width min. 170 mm  
height min. 106 mm


#### drážka dvířek door groove



šířka min. 220 mm  
výška min. 246 mm  
width min. 220 mm  
height min. 246 mm


### Dvířka doors

#### obvodové frézování circumferencial milling



šířka min. 48 mm  
výška min. 90 mm  
width min. 48 mm  
height min. 90 mm

#### drážka dvířek door groove



šířka min. 220 mm  
výška min. 246 mm  
width min. 220 mm  
height min. 246 mm

#### sklo glass



šířka min. 246 mm  
výška min. 246 mm  
width min. 246 mm  
height min. 246 mm

#### mříž grid



šířka min. 296 mm  
výška min. 318 mm (4 okna),  
výška min. 695 mm (6 oken)  
width min. 296 mm  
height min. 318 mm (4 windows),  
height min. 695 mm (6 windows)

### Směr let

do výšky 319 včetně - vodorovně,  
na požádání je možno  
směr let libovolně měnit

direction of rings:  
up to the height 319 mm  
(including) horizontally,  
on demand the rings direction  
can be anyhow changed

### Profily frézování milling profiles

#### zásuvková drážka drawer groove

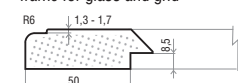


Specifikace polodrážky pro sklo a mříž viz strana 157  
Half-groove specification for the glass and the glass - see page 157

#### drážka dvířek door groove



#### rám pro sklo a mříž frame for glass and grid



**Upozornění:** barevnost fólií je pouze ilustrativní - vlivem tisku může dojít k barevnému posunu | **Caution:** colourfulness is only illustrative – owing to printing the colour displacement can occur





52 náleží k oblíbeným tvarům. Po přívětivé horní vlnovce sklouzne oko se zalíbením, i kdybychom nebyli právě vyznavači klasiky... Dub winchester je ideální volbou pro kuchyňskou linku v tomto tvaru - vynikne jeho přírodní charakter. Dub natural zase výborně poslouží pro konstrukci jednoduché předsíňové sestavy. Patinace dodá vybraným dekorům dřeva dojem letitého používání. A většinu z nich lze dodatečně lakovat pro zvýraznění barev i dekoru. Tento tvar nelze kombinovat s fóliemi řady TRENDY LESK a MAT.

The shape 52 is one of popular shapes. You will find pleasure in looking at smooth top wave-line, even if you were not a fan of classic... Winchester oak is an ideal choice for a kitchen unit made in this shape – it will highlight its natural character. Natural oak will serve a construction of a simple entrance hall set well. Patination will give the chosen foils with wooden design a feeling of antiquity. Most of them can be additionally varnished to make the colours and design more distinct. This shape cannot be combined with foils in TRENDY group – shine and matt.





<b>číslo tvaru</b> shape designation	52
<b>síla MDF</b> thickness of the MDF board	18 mm
<b>možnosti výroby</b> realization options	plná, sklo, mříž full, glass, grid
<b>zobrazená folie</b> depicted foil	211 dub winchester 211 winchester oak
<b>dodatečná povrchová úprava zobrazené folie</b> additional surface adjustment of the depicted foil	lesk: ano patina: ano glaze: yes patina: not
<b>možnosti provedení</b> variation possibilities	tvar 52 je vyráběn ve všech fóliích (viz str. 10) kromě skupiny Trendy - lesk a mat shape n. 52 produced in all kinds of foil (see page 10), except for the Trendy group - shine and matt
<b>zadní strana</b> back side	k zobrazené fólii doporučujeme 1381 dub winchester, nebo viz Zadní strany (str. 18) we recommend 1381 winchester oak with the depicted foil or see the Back sides (page 18)




## Technické parametry – možnosti výroby

technical parameters - realization options


### Zásuvky drawers

#### obvodové frézování circumferencial milling



šířka min. 90 mm  
výška min. 48 mm  
width min. 90 mm  
height min. 48 mm

#### zásuvková drážka drawer groove



šířka min. 170 mm  
výška min. 106 mm  
width min. 170 mm  
height min. 106 mm

#### drážka dvířek door groove



šířka min. 246 mm  
výška min. 246 mm  
width min. 246 mm  
height min. 246 mm

### Dvířka doors

#### obvodové frézování circumferencial milling



šířka min. 48 mm  
výška min. 90 mm  
width min. 48 mm  
height min. 90 mm

#### drážka dvířek door groove




šířka min. 246 mm  
výška min. 246 mm  
width min. 246 mm  
height min. 246 mm

#### sklo glass



šířka min. 246 mm  
výška min. 286 mm  
width min. 246 mm  
height min. 286 mm

#### mříž grid



šířka min. 296 mm  
výška min. 318 mm (4 okna),  
výška min 695 mm (6 oken)  
width min. 296 mm  
height min. 318 mm (4 windows),  
height min. 695 mm (6 windows)

### Směr let

do výšky 319 včetně - vodorovně,  
na požádání je možno  
směr let libovolně měnit

direction of rings:  
up to the height 319 mm  
(including) horizontally,  
on demand the rings direction  
can be anyhow changed

### Profily frézování milling profiles



#### zásuvková drážka drawer groove



#### drážka dvířek door groove



#### rám pro sklo a mříž frame for glass and grid

Specifikace polodrážky pro sklo a mříž viz strana 157  
Half-groove specification for the glass and the glass - see page 157

**Upozornění:** barevnost fólií je pouze ilustrativní - vlivem tisku může dojít k barevnému posunu | **Caution:** colourfulness is only illustrative – owing to printing the colour displacement can occur



Tvar frézování 53 následuje tvar 52 a to nejen na stránkách katalogu. Navazuje na něj i vývojově – liší se pouze dvěma svislými drážkami doplňujícími původní motiv. Hruška havel je jemný dekor. Kuchyně v tomto provedení dá vyzníť především tvaru frézování. To platí i pro víkendovou chalupářskou kuchyni ve fólii ořech amati. Vybrané fólie s dekory lze patinovat, většinu z nich lakovat. Tento tvar nelze kombinovat s fóliemi řady TRENDY LESK a MAT.

The milling shape of the shape 53 follows the shape 52 and not just on the catalogue pages. They are connected even in their development – they differ only by two vertical grooves completing the original motif. Havel pear is a soft design. A kitchen in this variation will highlight especially the milling shape. The same goes for an weekend-house kitchen made in Amati hazel foil. The chosen foils with designs can be patinated, most of them varnished. This shape cannot be combined with foils in TRENDY group – shine and matt.





<b>číslo tvaru</b> shape designation	53
<b>síla MDF</b> thickness of the MDF board	18 mm
<b>možnosti výroby</b> realization options	plná, sklo, mříž full, glass, grid
<b>zobrazená folie</b> depicted foil	920 hruška havel 920 havel pear
<b>dodatečná povrchová úprava zobrazené fólie</b> additional surface adjustment of the depicted foil	lesk: ano patina: ne glaze: yes patina: not
<b>možnosti provedení</b> variation possibilities	tvar 53 je vyráběn ve všech fóliích (viz str. 10) kromě skupiny Trendy - lesk a mat shape n. 53 produced in all kinds of foil (see page 10), except for the Trendy group - shine and matt
<b>zadní strana</b> back side	viz Zadní strany (str. 18) see the Back sides (page 18)




## Technické parametry – možnosti výroby

technical parameters - realization options


### Zásuvky drawers

#### obvodové frézování circumferencial milling



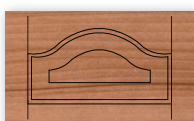
šířka min. 90 mm  
výška min. 48 mm  
width min. 90 mm  
height min. 48 mm

#### zásuvková drážka drawer groove



šířka min. 170 mm  
výška min. 106 mm  
width min. 170 mm  
height min. 106 mm


#### drážka dvířek door groove



šířka min. 246 mm  
výška min. 246 mm  
width min. 246 mm  
height min. 246 mm


### Dvířka doors

#### obvodové frézování circumferencial milling




šířka min. 48 mm  
výška min. 90 mm  
width min. 48 mm  
height min. 90 mm

#### drážka dvířek door groove




šířka min. 246 mm  
výška min. 246 mm  
width min. 246 mm  
height min. 246 mm

#### sklo glass



šířka min. 246 mm  
výška min. 286 mm  
width min. 246 mm  
height min. 286 mm

#### mříž grid



šířka min. 296 mm  
výška min. 318 mm (4 okna),  
výška min 695 mm (6 oken)  
width min. 296 mm  
height min. 318 mm (4 windows),  
height min. 695 mm (6 windows)

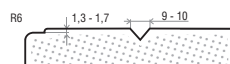
### Směr let

do výšky 319 včetně - vodorovně,  
na požádání je možno  
směr let libovolně měnit

direction of rings:  
up to the height 319 mm  
(including) horizontally,  
on demand the rings direction  
can be anyhow changed

### Profily frézování milling profiles

#### zásuvková drážka drawer groove

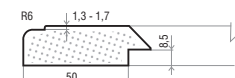


Specifikace polodrážky pro sklo a mříž viz strana 157  
Half-groove specification for the glass and the glass - see page 157

#### drážka dvířek door groove



#### rám pro sklo a mříž frame for glass and grid



**Upozornění:** barevnost fólií je pouze ilustrativní - vlivem tisku může dojít k barevnému posunu | **Caution:** colourfulness is only illustrative – owing to printing the colour displacement can occur





S mírnou nadsázkou můžeme říci, že přípona „Z“ v názvu tvaru znamená „zvláštní“. Ozdobná zásuvková drážka asymericky odstupuje od stran dvířek, a vytváří tak dojem zvláštního napětí. Dvířka tvaru 53Z mají opravdu široké uplatnění: v kombinaci antracitu a žluté při tvorbě dětského pokoje, stejně jako v luxusní koupelně, která kombinuje dekory koženky a hliníku. Přes svoji výjimečnost se tvar 53Z snaží s většinou fólií velmi dobře. Jedinou výjimkou jsou fólie řady TRENDY LESK a MAT, které u něj nelze použít.

A decorative drawer groove of the shape 53Z is asymmetrically placed and creates the impression of an extraordinary thrill. A door in the shape 53Z has a wide range of use: combined with anthracite and yellow when creating a children's room, or a luxurious bathroom, which is a combination of imitation leather and aluminium designs. Despite its exceptionality, the shape goes well together with most foils. The only exception are foils in the TRENDY group – shine and matt which cannot be used.



<b>číslo tvaru</b> shape designation	53Z
<b>síla MDF</b> thickness of the MDF board	18 mm
<b>možnosti výroby</b> realization options	plná full
<b>zobrazená folie</b> depicted foil	9-5 antracit 9-5 antracit
<b>dodatečná povrchová úprava zobrazené folie</b> additional surface adjustment of the depicted foil	lesk: ne patina: ne glaze: not patina: not
<b>možnosti provedení</b> variation possibilities	tvar 53Z je vyráběn ve všech fóliích (viz str. 10) kromě skupiny Trendy - lesk a mat shape n. 53Z produced in all kinds of foil (see page 10), except for the Trendy group - shine and matt
<b>zadní strana</b> back side	viz Zadní strany (str. 18) see the Back sides (page 18)




## Technické parametry – možnosti výroby

technical parameters - realization options


### Zásuvky drawers

#### obvodové frézování circumferencial milling



šířka min. 90 mm  
výška min. 48 mm  
width min. 90 mm  
height min. 48 mm


#### zásuvková drážka drawer groove



šířka min. 170 mm  
výška min. 106 mm  
width min. 170 mm  
height min. 106 mm

### Dvířka doors

#### obvodové frézování circumferencial milling



šířka min. 48 mm  
výška min. 90 mm  
width min. 48 mm  
height min. 90 mm

#### zásuvková drážka drawer groove



šířka min. 170 mm  
výška min. 106 mm  
width min. 170 mm  
height min. 106 mm

### Směr let

do výšky 319 včetně - vodorovně,  
na požádání je možno  
směr let libovolně měnit

direction of rings:  
up to the height 319 mm  
(including) horizontally,  
on demand the rings direction  
can be anyhow changed

### Profily frézování

milling profiles

#### zásuvková drážka drawer groove



**Upozornění:** barevnost fólií je pouze ilustrativní - vlivem tisku může dojít k barevnému posunu | **Caution:** colourfulness is only illustrative – owing to printing the colour displacement can occur





Excentrické frézování „pětapadesátky“ by bylo značně samoúčelné, kdyby neexistoval její protipól – tvar 56. Spolu tvoří ideální dvojici. Tvar 55 může zdobit právě tak vstup do „saloonu“ (a přiznejme, že v dekoru ořechu amatí nevypadá zle), jako kuchyňskou linku v provedení ořech dijon a vanilka. Tento tvar pravděpodobně vyzní nejlépe v dekorech dřevin. Ty lze většinou opatřit dodatečnou povrchovou úpravou lesk, některé i patinou. Tvar 55 nelze kombinovat s fóliemi řady TRENDY LESK a MAT.

The eccentric milling of number fifty-five would be purposeless, if its counterpart, the shape 56, did not exist. Together they are an ideal couple. The shape 55 can grace a saloon entrance (and let's admit that in Amati hazel it does not look bad) as well as a kitchen unit made in the combination of Dijon hazel and vanilla. This shape will probably look its best in wooden designs. These can be usually additionally varnished, some can be patinated. The shape 55 cannot be combined with foils in TRENDY group – shine and matt.

# SALOON





<b>číslo tvaru</b> shape designation	55
<b>síla MDF</b> thickness of the MDF board	18 mm
<b>možnosti výroby</b> realization options	plná, sklo full, glass
<b>zobrazená fólie</b> depicted foil	352 ořech amati 352 amati hazel
<b>dodatečná povrchová úprava zobrazené fólie</b> additional surface adjustment of the depicted foil	lesk: ano patina: ne glaze: yes patina: not
<b>možnosti provedení</b> variation possibilities	tvar 55 je vyráběn ve všech fóliích (viz str. 10) kromě skupiny Trendy - lesk a mat shape n. 55 produced in all kinds of foil (see page 10), except for the Trendy group - shine and matt
<b>zadní strana</b> back side	viz Zadní strany (str. 18) see the Back sides (page 18)




## Technické parametry – možnosti výroby

technical parameters - realization options


### Zásuvky drawers

#### obvodové frézování circumferencial milling



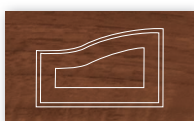
šířka min. 90 mm  
výška min. 48 mm  
width min. 90 mm  
height min. 48 mm

#### zásuvková drážka drawer groove



šířka min. 170 mm  
výška min. 106 mm  
width min. 170 mm  
height min. 106 mm

#### drážka dvířek door groove



šířka min. 246 mm  
výška min. 246 mm  
width min. 246 mm  
height min. 246 mm


### Dvířka doors

#### obvodové frézování circumferencial milling




šířka min. 48 mm  
výška min. 90 mm  
width min. 48 mm  
height min. 90 mm

#### drážka dvířek door groove



šířka min. 246 mm  
výška min. 246 mm  
width min. 246 mm  
height min. 246 mm

#### sklo glass



šířka min. 246 mm  
výška min. 286 mm  
width min. 246 mm  
height min. 286 mm

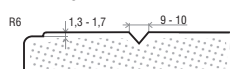
### Směr let

do výšky 319 včetně - vodorovně,  
na požádání je možno  
směr let libovolně měnit

direction of rings:  
up to the height 319 mm  
(including) horizontally,  
on demand the rings direction  
can be anyhow changed

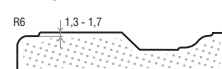
### Profily frézování milling profiles

#### zásuvková drážka drawer groove

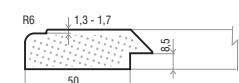


Specifikace polodrážky pro sklo viz strana 157  
Half-groove specification for the glass - see page 157

#### drážka dvířek door groove



#### rám pro sklo frame for glass



**Upozornění:** barevnost fólií je pouze ilustrativní - vlivem tisku může dojít k barevnému posunu | **Caution:** colourfulness is only illustrative – owing to printing the colour displacement can occur



Tvar 56 je zrcadlově převrácenou kopií tvaru 55. Platí o něm vše již řečené, slovo od slova. Zajímavé ovšem je, že když dva dělají totéž, není to totéž. Mluvíme nyní o dekorech fólií. Olše mat propůjčí identickému saloonu docela jiný vzhled. A změní se i ráz kuchyně, pokud opustíme vanilkovou fólii a zůstaneme pouze u ořechu dijon...

The shape 56 is a mirror-converted copy of the shape 55. Everything already mentioned goes for this shape, word for word. What is interesting, though, is that when two people do the same, it is never the same. We are talking about foil designs right now. Dim alder will give an identical saloon a completely different appearance.

If we abandon vanilla foil and stick only with Dijon hazel, the nature of kitchen will change as well...

# SALOON



<b>číslo tvaru</b> shape designation	56
<b>síla MDF</b> thickness of the MDF board	18 mm
<b>možnosti výroby</b> realization options	plná, sklo full, glass
<b>zobrazená fólie</b> depicted foil	540 olše mat 540 dim alder
<b>dodatečná povrchová úprava zobrazené fólie</b> additional surface adjustment of the depicted foil	lesk: ano patina: ano glaze: yes patina: not
<b>možnosti provedení</b> variation possibilities	tvar 56 je vyráběn ve všech fóliích (viz str. 10) kromě skupiny Trendy - lesk a mat shape n. 56 produced in all kinds of foil (see page 10), except for the Trendy group - shine and matt
<b>zadní strana</b> back side	k zobrazené fólii doporučujeme 685 olši, nebo viz Zadní strany (str. 18) we recommend 685 alder with the depicted foil or see the Back sides (page 18)



## Technické parametry – možnosti výroby

technical parameters - realization options


### Zásuvky drawers

#### obvodové frézování circumferencial milling



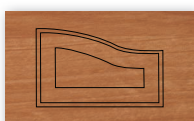
šířka min. 90 mm  
výška min. 48 mm  
width min. 90 mm  
height min. 48 mm

#### zásuvková drážka drawer groove



šířka min. 170 mm  
výška min. 106 mm  
width min. 170 mm  
height min. 106 mm

#### drážka dvířek door groove



šířka min. 246 mm  
výška min. 246 mm  
width min. 246 mm  
height min. 246 mm

### Dvířka doors

#### obvodové frézování circumferencial milling




šířka min. 48 mm  
výška min. 90 mm  
width min. 48 mm  
height min. 90 mm

#### drážka dvířek door groove



šířka min. 246 mm  
výška min. 246 mm  
width min. 246 mm  
height min. 246 mm

#### sklo glass



šířka min. 246 mm  
výška min. 286 mm  
width min. 246 mm  
height min. 286 mm

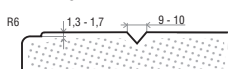
### Směr let

do výšky 319 včetně - vodorovně,  
na požádání je možno  
směr let libovolně měnit

direction of rings:  
up to the height 319 mm  
(including) horizontally,  
on demand the rings direction  
can be anyhow changed

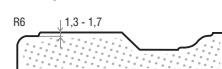
### Profily frézování milling profiles

#### zásuvková drážka drawer groove

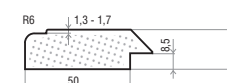


Specifikace polodrážky pro sklo viz strana 157  
Half-groove specification for the glass - see page 157

#### drážka dvířek door groove



#### rám pro sklo frame for glass



**Upozornění:** barevnost fólií je pouze ilustrativní - vlivem tisku může dojít k barevnému posunu | **Caution:** colourfulness is only illustrative – owing to printing the colour displacement can occur





Tento tvar frézování je moderní variantou klasických „kuchyňských“ tvarů. Variace na klasické téma přináší mnohem širší akční rádius. Kuchyně v provedení calvados je moderní, zároveň působí klidně a stabilně. Dekor akácie ve spojení s mírným retro designem dal zase vzniknout kuchyni nadčasové. Chcete-li dosáhnout výraznějšího vzhledu „dřevěných“ fólií, lze většinu z nich opatřit dodatečnou úpravou lesk, některé lze také patinovat. Tento tvar nelze kombinovat s fóliemi řady TRENDY LESK a MAT.

This milling shape is a modern variation of classical „kitchen-like“ shapes. Variation done in classic motive brings us a much wider radius. A kitchen made in applejack is modern, but at the same time, it appears peaceful and persistent. Acacia design combined with slightly retro design let the timeless kitchen shine. If you want to reach a more distinct appearance of foils with wooden designs, it is usually possible to varnish or use patina for some of them. This shape cannot be combined with foils in TRENDY group – shine and matt.



<b>číslo tvaru</b> shape designation	57
<b>síla MDF</b> thickness of the MDF board	18 mm
<b>možnosti výroby</b> realization options	plná, sklo, mříž full, glass, grid
<b>zobrazená fólie</b> depicted foil	570 calvados 570 applejack
<b>dodatečná povrchová úprava</b> <b>zobrazené fólie</b> additional surface adjustment of the depicted foil	lesk: ano patina: ano glaze: yes patina: yes
<b>možnosti provedení</b> variation possibilities	tvar 57 je vyráběn ve všech fóliích (viz str. 10) kromě skupiny Trendy - lesk a mat shape n. 57 produced in all kinds of foil (see page 10), except for the Trendy group - shine and matt
<b>zadní strana</b> back side	k zobrazené fólii doporučujeme 457 calvados, nebo viz Zadní strany (str.18) we recommend 457 applejack with the depicted foil or see the Back sides (page 18)



## Technické parametry – možnosti výroby

technical parameters - realization options

### Zásuvky drawers

#### obvodové frézování circumferencial milling




šířka min. 90 mm  
výška min. 48 mm  
width min. 90 mm  
height min. 48 mm

#### zásuvková drážka drawer groove



šířka min. 170 mm  
výška min. 106 mm  
width min. 170 mm  
height min. 106 mm

#### drážka dvířek door groove



šířka min. 220 mm  
výška min. 246 mm  
width min. 220 mm  
height min. 246 mm


### Dvířka doors

#### obvodové frézování circumferencial milling




šířka min. 48 mm  
výška min. 90 mm  
width min. 48 mm  
height min. 90 mm

#### drážka dvířek door groove




šířka min. 220 mm  
výška min. 246 mm  
width min. 220 mm  
height min. 246 mm

#### sklo glass



šířka min. 246 mm  
výška min. 246 mm  
width min. 246 mm  
height min. 246 mm

#### mříž grid



šířka min. 296 mm  
výška min. 318 mm (4 okna),  
výška min. 695 mm (6 oken)  
width min. 296 mm  
height min. 318 mm (4 windows),  
height min. 695 mm (6 windows)

### Směr let

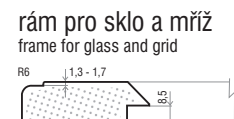
do výšky 319 včetně - vodorovně,  
na požádání je možno  
směr let libovolně měnit

direction of rings:  
up to the height 319 mm  
(including) horizontally,  
on demand the rings direction  
can be anyhow changed

### Profily frézování milling profiles



Specifikace polodrážky pro sklo a mříž viz strana 157  
Half-groove specification for the glass and the grid - see page 157



**Upozornění:** barevnost fólií je pouze ilustrativní - vlivem tisku může dojít k barevnému posunu | **Caution:** colourfulness is only illustrative – owing to printing the colour displacement can occur





Tvar frézování 58 bude vyhovovat tomu, kdo netáhne k výstředkům, ale přitom není vysloveně konzervativní. Představuje totiž vyváženou střední cestu. Kuchyně v zajímavém odstínu tabákového buku je jednoduchá a elegantní, předsíň v provedení hruška havel naznačuje, že možnosti tvaru v kuchyni rozhodně nekončí...Tvar bude svědčit více dekorům dřeva. Mnohé z nich lze lakovat a některé také opatřit patinou. Tvar 58 nelze kombinovat s fóliemi řady TRENDY LESK a MAT.

The milling shape will suit those people who are neither conservative nor prone to fashion fads. It represents the balanced middle way. A kitchen made in an interesting tone of tobacco beech is simple and elegant, entrance hall made in Havel pear foreshadows that the possibilities of the shape are not bound to a kitchen... The shape will do good to more foils with wooden designs. Many of them can be varnished, some can be patinated. Shape 58 cannot be combined with foils in TRENDY group – shine and matt.





<b>číslo tvaru</b> shape designation	58
<b>síla MDF</b> thickness of the MDF board	18 mm
<b>možnosti výroby</b> realization options	plná, sklo, mříž full, glass, grid
<b>zobrazená folie</b> depicted foil	405 buk tabák 405 tobaccobeech
<b>dodatečná povrchová úprava zobrazené fólie</b> additional surface adjustment of the depicted foil	lesk: ano patina: ano glaze: yes patina: not
<b>možnosti provedení</b> variation possibilities	tvar 58 je vyráběn ve všech fóliích (viz str. 10) kromě skupiny Trendy - lesk a mat shape n. 58 produced in all kinds of foil (see page 10), except for the Trendy group - shine and matt
<b>zadní strana</b> back side	k zobrazené fólii doporučujeme 381K buk bavaria, nebo viz Zadní strany (str. 18) we recommend 381K bavaria beech with the depicted foil or see the Back sides (page 18)



## Technické parametry – možnosti výroby

technical parameters - realization options


### Zásuvky drawers

#### obvodové frézování circumferencial milling



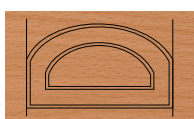
šířka min. 90 mm  
výška min. 48 mm  
width min. 90 mm  
height min. 48 mm

#### zásuvková drážka drawer groove



šířka min. 170 mm  
výška min. 106 mm  
width min. 170 mm  
height min. 106 mm

#### drážka dvířek door groove



šířka min. 246 mm  
výška min. 246 mm  
width min. 246 mm  
height min. 246 mm


### Dvířka doors

#### obvodové frézování circumferencial milling




šířka min. 48 mm  
výška min. 90 mm  
width min. 48 mm  
height min. 90 mm

#### drážka dvířek door groove




šířka min. 246 mm  
výška min. 246 mm  
width min. 246 mm  
height min. 246 mm

#### sklo glass



šířka min. 246 mm  
výška min. 286 mm  
width min. 246 mm  
height min. 286 mm

#### mříž grid



šířka min. 296 mm  
výška min. 318 mm (4 okna),  
výška min. 695 mm (6 oken)  
width min. 296 mm  
height min. 318 mm (4 windows),  
height min. 695 mm (6 windows)

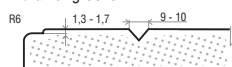
### Směr let

do výšky 319 včetně - vodorovně,  
na požádání je možno  
směr let libovolně měnit

direction of rings:  
up to the height 319 mm  
(including) horizontally,  
on demand the rings direction  
can be anyhow changed

### Profily frézování milling profiles

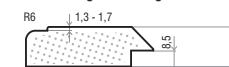
#### zásuvková drážka drawer groove



#### drážka dvířek door groove



#### rám pro sklo a mříž frame for glass and grid



Specifikace polodrážky pro sklo a mříž viz strana 157  
Half-groove specification for the glass and the grid - see page 157

**Upozornění:** barevnost fólií je pouze ilustrativní - vlivem tisku může dojít k barevnému posunu | **Caution:** colourfulness is only illustrative – owing to printing the colour displacement can occur



Hladký tvar 66 zdobí pouze jednoduché obvodové frézování. Pro svoji variabilitu a univerzálnost je velmi oblíbený. Koupelna v bílé lesklé fólii je neobyčejně čistá a útulná. Lakovaný palisandr a oliva lesk spolu zase skládají moderní a stylově povedenou kuchyňskou linku. Tvar umožňuje použít všechny včetně řady TRENDY LESK a MAT. Lesk u mnoha fólií s dekory dřeva lze získat i dodatečným lakováním.

The plain shape 66 is graced only by simple circumferential milling. It is very popular for its variability and all-roundness. A bathroom in white shine foil is unusually pure and cosy. Varnished palisander and olive shine create a stylishly successful kitchen unit together. The shape enables to use all groups including TRENDY group – shine and matt. Glaze can be achieved by additional varnishing with many foils with wooden design.



<b>číslo tvaru</b> shape designation	66
<b>síla MDF</b> thickness of the MDF board	18 mm
<b>možnosti výroby</b> realization options	plná, sklo full, glass
<b>zobrazená fólie</b> depicted foil	110 bílá lesk 110 white shine
<b>dodatečná povrchová úprava zobrazené fólie</b> additional surface adjustment of the depicted foil	patina: ne patina: not
<b>možnosti provedení</b> variation possibilities	tvar 66 je vyráběn ve všech fóliích (viz str. 10) shape n. 66 produced in all kinds of foil (see page 10)
<b>zadní strana</b> back side	k zobrazené fólii dodáváme pouze bílou nebo 509F hliník we recommend white or 509F aluminium with the depicted foil




## Technické parametry – možnosti výroby

technical parameters - realization options

### Zásuvky drawers


#### obvodové frézování circumferencial milling



šířka min. 90 mm  
výška min. 48 mm  
width min. 90 mm  
height min. 48 mm


### Dvířka doors

#### obvodové frézování circumferencial milling



šířka min. 48 mm  
výška min. 90 mm  
width min. 48 mm  
height min. 90 mm

### sklo glass



šířka min. 246 mm  
výška min. 246 mm  
width min. 246 mm  
height min. 246 mm

### Směr let

do výšky 319 včetně - vodorovně,  
na požádání je možno  
směr let libovolně měnit

direction of rings:  
up to the height 319 mm  
(including) horizontally,  
on demand the rings direction  
can be anyhow changed

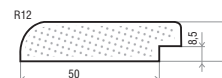
### Profily frézování milling profiles

#### obvodové frézování circumferencial milling



Specifikace polodrážky pro sklo viz strana 157  
Half-groove specification for the glass - see page 157

#### rám pro sklo frame for glass



**Upozornění:** barevnost fólií je pouze ilustrativní - vlivem tisku může dojít k barevnému posunu | **Caution:** colourfulness is only illustrative – owing to printing the colour displacement can occur





Od výchozího tvaru 66 se „béčko“ liší tím, že obvodové frézování běží pouze po dvou stranách dveří. Tento prvek lze báječně využít při tvorbě moderních nábytkových sestav. Jinak jsou si tvary velmi podobné, včetně toho, že i zde je možno použít fólie včetně řady TRENDY LESK a MAT. Kuchyně v kombinaci fólií bílá vlnka a portuna černá využívá zmíněné nestejnóměrnosti frézování, kterou ještě podtrhuje horizontální orientací obou motivů. Bílá vlnka je použita i v obývacím prostoru a působí osvěživým dojmem.

The circumferential milling running only on two sides of the door is what makes the shape 66B different from the shape 66. This component can be primarily used when creating modern furniture sets. The shapes are very similar, including the fact that they can be used in combination with foils in TRENDY group – shine and matt. A kitchen made in combination of white denticulate and black portuna foils makes use of the already mentioned unevenness of the milling which is also highlighted by horizontal laying of both motives. White denticulate foil is also used in a living room thus giving an impression of freshness.



<b>číslo tvaru</b> shape designation	66B
<b>síla MDF</b> thickness of the MDF board	18 mm
<b>možnosti výroby</b> realization options	plná, sklo full, glass
<b>zobrazená fólie</b> depicted foil	185 bílá vlnka 185 white wave
<b>dodatečná povrchová úprava zobrazené fólie</b> additional surface adjustment of the depicted foil	lesk: ne patina: ne glaze: yes patina: not
<b>možnosti provedení</b> variation possibilities	tvar 66B je vyráběn ve všech fóliích (viz str. 10) shape n. 66B produced in all kinds of foil (see page 10)
<b>zadní strana</b> back side	k zobrazené fólii dodáváme pouze bílou nebo 509F hliník we recommend white or 509F aluminium with the depicted foil




## Technické parametry – možnosti výroby

technical parameters - realization options

### Zásuvky drawers

#### obvodové frézování circumferencial milling



šířka min. 90 mm  
výška min. 48 mm  
width min. 90 mm  
height min. 48 mm

### Dvířka doors

#### obvodové frézování circumferencial milling



šířka min. 48 mm  
výška min. 90 mm  
width min. 48 mm  
height min. 90 mm

### sklo glass



šířka min. 246 mm  
výška min. 246 mm  
width min. 246 mm  
height min. 246 mm

### Směr let

do výšky 319 včetně - vodorovně,  
na požádání je možno  
směr let libovolně měnit

direction of rings:  
up to the height 319 mm  
(including) horizontally,  
on demand the rings direction  
can be anyhow changed

### Profily frézování milling profiles

#### obvodové frézování circumferencial milling



Specifikace polodrážky pro sklo viz strana 157  
Half-groove specification for the glass - see page 157

#### rám pro sklo frame for glass



**Upozornění:** barevnost fólií je pouze ilustrativní - vlivem tisku může dojít k barevnému posunu | **Caution:** colourfulness is only illustrative – owing to printing the colour displacement can occur



Ostré linie a tupé úhly. Možná to na první pohled nevypadá, ale tento tvar je ozvěnou kubismu. Ozvěnou slyšitelnou a povedenou. Meruňková kuchyně v kubistickém stylu zní možná odvážně, ale vypadá přirozeně a slušivě. Ani jídelna v dekoru hrušky není tuctová – tvar 71 zkrátka „umí“.


Některé dekory dřevin rozjasní dodatečná povrchová úprava lesk. Tento tvar nelze kombinovat s fóliemi řady TRENDY LESK a MAT.

Sharp lines and obtuse angles. It may not seem at first sight that this shape is an echo of cubism. A successful and audible echo. An apricot kitchen in cubist style may seem a bit daring, but it looks natural and elegant. A dining room in pear design is not trivial – the shape 71 simply can do. The additional glazed surface adjustment will make some wooden designs brighter. This shape cannot be combined with foils in TRENDY group – shine and matt.





<b>číslo tvaru</b> shape designation	71
<b>síla MDF</b> thickness of the MDF board	18 mm
<b>možnosti výroby</b> realization options	plná, sklo full, glass
<b>zobrazená folie</b> depicted foil	1-3 meruňka 1-3 meruňka
<b>dodatečná povrchová úprava zobrazené fólie</b> additional surface adjustment of the depicted foil	lesk: ne patina: ne glaze: not patina: not
<b>možnosti provedení</b> variation possibilities	tvar 71 je vyráběn ve všech fóliích (viz str. 10) kromě skupiny Trendy - lesk a mat shape n. 71 produced in all kinds of foil (see page 10), except for the Trendy group - shine and matt
<b>zadní strana</b> back side	viz Zadní strany (str. 18) see the Back sides (page 18)




## Technické parametry – možnosti výroby

technical parameters - realization options


### Zásuvky drawers

#### obvodové frézování circumferencial milling



šířka min. 90 mm  
výška min. 48 mm  
width min. 90 mm  
height min. 48 mm


#### drážka dvířek door groove



šířka min. 125 mm  
výška min. 125 mm  
width min. 125 mm  
height min. 125 mm


### Dvířka doors

#### obvodové frézování circumferencial milling




šířka min. 48 mm  
výška min. 90 mm  
width min. 48 mm  
height min. 90 mm

#### drážka dvířek door groove



šířka min. 125 mm  
výška min. 125 mm  
width min. 125 mm  
height min. 125 mm

#### sklo glass



šířka min. 246 mm  
výška min. 246 mm  
width min. 246 mm  
height min. 246 mm

### Směr let

do výšky 319 včetně - vodorovně,  
na požádání je možno  
směr let libovolně měnit

direction of rings:  
up to the height 319 mm  
(including) horizontally,  
on demand the rings direction  
can be anyhow changed

### Profily frézování

milling profiles

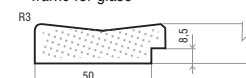
#### obvodové frézování circumferencial milling



#### drážka dvířek door groove



#### rám pro sklo frame for glass



Specifikace polodrážky pro sklo viz strana 157  
Half-groove specification for the glass - see page 157

**Upozornění:** barevnost fólií je pouze ilustrativní - vlivem tisku může dojít k barevnému posunu | **Caution:** colourfulness is only illustrative – owing to printing the colour displacement can occur



Další „sedmdesátkový“ tvar je obráceně zkosenou variací kubistického odkazu. Je vyhraněný a svěbytný. Zelená kuchyně s akcenty buku je jednoduchá, silná a výrazná. Kancelář pojednaná fólií zelená oliva zase působí jako místo, kde se bude dařit dobrým nápadům... I zde rozjasní mnohé dekory dřevin dodatečná povrchová úprava lesk. Tvar nelze kombinovat s fóliemi řady TRENDY LESK a MAT.

Another seventy-something shape is a conversely slant variation of the cubist heritage. It is clean-cut and original. A green kitchen made in beech is simple, strong and outstanding. An office made in green olive foil feels as a place where good ideas will just fall into your lap... The additional glazed surface adjustment will also make many of the wooden designs brighter. The shape cannot be combined with foils in TRENDY group – shine and matt.



<b>číslo tvaru</b> shape designation	72
<b>síla MDF</b> thickness of the MDF board	18 mm
<b>možnosti výroby</b> realization options	plná, sklo full, glass
<b>zobrazená folie</b> depicted foil	3-2 zelená tmavá 3-2 dark green
<b>dodatečná povrchová úprava zobrazené fólie</b> additional surface adjustment of the depicted foil	lesk: ne patina: ne glaze: not patina: not
<b>možnosti provedení</b> variation possibilities	tvar 72 je vyráběn ve všech fóliích (viz str. 10) kromě skupiny Trendy - lesk a mat shape n. 72 produced in all kinds of foil (see page 10), except for the Trendy group - shine and matt
<b>zadní strana</b> back side	viz Zadní strany (str. 18) see the Back sides (page 18)




## Technické parametry – možnosti výroby

technical parameters - realization options


### Zásuvky drawers

#### obvodové frézování circumferencial milling



šířka min. 90 mm  
výška min. 48 mm  
width min. 90 mm  
height min. 48 mm

#### drážka dvířek door groove



šířka min. 175 mm  
výška min. 175 mm  
width min. 175 mm  
height min. 175 mm

### Dvířka doors

#### obvodové frézování circumferencial milling




šířka min. 48 mm  
výška min. 90 mm  
width min. 48 mm  
height min. 90 mm

#### drážka dvířek door groove



šířka min. 175 mm  
výška min. 175 mm  
width min. 175 mm  
height min. 175 mm

#### sklo glass



šířka min. 246 mm  
výška min. 286 mm  
width min. 246 mm  
height min. 286 mm

### Směr let

do výšky 319 včetně - vodorovně,  
na požádání je možno  
směr let libovolně měnit

direction of rings:  
up to the height 319 mm  
(including) horizontally,  
on demand the rings direction  
can be anyhow changed

### Profily frézování

milling profiles

#### obvodové frézování circumferencial milling

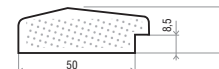


Specifikace polodrážky pro sklo viz strana 157  
Half-groove specification for the glass - see page 157

#### drážka dvířek door groove



#### rám pro sklo frame for glass



**Upozornění:** barevnost fólií je pouze ilustrativní - vlivem tisku může dojít k barevnému posunu | **Caution:** colourfulness is only illustrative – owing to printing the colour displacement can occur





Ornamentální frézování tvaru 85 působí v ploše dvířek jako malý šperk. Čtyři kapkovité prohlubně doplňuje trojice horizontálních linek propojujících nábytkovou sestavu v dokonale harmonický celek. Tento tvar je vhodný pro všechny fólie, tedy i pro skupinu Trendy lesk a mat. A to není špatná volba! Vanilka lesk zdůrazní ornament hrou světla a stínu, matná bílá je možná konzervativnější, ale usedle rozhodně nevypadá...

Ornamental milling of the shape 85 strikes as a small gem on the door surface. Four drop-shaped hollows are complemented by a triad of horizontal lines combining the furniture unit into a perfectly harmonic complex. This shape is suitable for all types of foils, consequently for the Trendy gloss and matt group. And this is not a bad choice, indeed! Vanilla gloss will emphasize the ornament in the play of light and shadow, white matt may be more conservative, but looks far from sedate...



<b>číslo tvaru</b> shape designation	85
<b>síla MDF</b> thickness of the MDF board	18 mm
<b>možnosti výroby</b> realization options	plná full
<b>zobrazená fólie</b> depicted foil	117 vanilka lesk 117 vanilla shine
<b>dodatečná povrchová úprava zobrazené fólie</b> additional surface adjustment of the depicted foil	lesk: ne patina: ne glaze: not patina: not
<b>možnosti provedení</b> variation possibilities	tvar 85 je vyráběn ve všech fóliích (viz str. 10) shape n. 85 produced in all kinds of foil (see page 10)
<b>zadní strana</b> back side	k zobrazené fólii dodáváme pouze bílou nebo 509F hliník we recommend white or 509F aluminium with the depicted foil



## Technické parametry – možnosti výroby

technical parameters - realization options


### Zásuvky drawers

#### obvodové frézování circumferencial milling



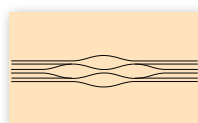
šířka min. 90 mm  
výška min. 48 mm  
width min. 90 mm  
height min. 48 mm

#### tvar 85Z shape 85Z



šířka min. 48 mm  
výška min. 142 mm  
width min. 48 mm  
height min. 142 mm

#### drážka dvířek door groove



šířka min. 220 mm  
výška min. 142 mm  
width min. 220 mm  
height min. 142 mm

### Dvířka doors

#### obvodové frézování circumferencial milling




šířka min. 48 mm  
výška min. 90 mm  
width min. 48 mm  
height min. 90 mm

#### Směr let

do výšky 319 včetně - vodorovně,  
na požádání je možno  
směr let libovolně měnit

direction of rings:  
up to the height 319 mm  
(including) horizontally,  
on demand the rings direction  
can be anyhow changed

#### tvar 85Z shape 85Z



šířka min. 48 mm  
výška min. 142 mm  
width min. 48 mm  
height min. 142 mm

#### Profily frézování milling profiles

#### obvodové frézování circumferencial milling



**Upozornění:** barevnost fólií je pouze ilustrativní - vlivem tisku může dojít k barevnému posunu | **Caution:** colourfulness is only illustrative – owing to printing the colour displacement can occur



Zdobné kapkovité frézování tvaru 86 je orientováno svisle (podle umístění rozlišujeme 86L a 86P), průběžné linie jsou hlubší než u tvaru 85. Excentrické umístění motivu dává možnost rozehrát práci se zdobným prvkem, domínovat zvolené linie. Předsíňová sestava je dynamická a zajímavá: ať už v matném bílém provedení nebo ve fólii vanilka. Také tento tvar nabízí užití jakékoliv fólie včetně skupin Trendy lesk a mat.

Decorative drop-shaped milling of the shape 86 is oriented vertically (depending of its position, you can distinguish between 86L and 86P), continuous lines are deeper than in shape 85. Eccentric location of motif gives opportunity to go into detailed processing of decorative elements, to pick out the chosen lines. The drawing room furniture unit is dynamic and interesting: either in matt white or in foil vanilla. This shape, too, offers the use of any foil including the Trendy gloss and matt group.





<b>číslo tvaru</b> shape designation	86
<b>síla MDF</b> thickness of the MDF board	18 mm
<b>možnosti výroby</b> realization options	plná full
<b>zobrazená fólie</b> depicted foil	171 bílá mat 171 matt white
<b>dodatečná povrchová úprava zobrazené fólie</b> additional surface adjustment of the depicted foil	lesk: ne patina: ne glaze: not patina: not
<b>možnosti provedení</b> variation possibilities	tvar 86L nebo 86P je vyráběn ve všech fóliích (viz str. 10) shape n. 86L or 86P produced in all kinds of foil (see page 10)
<b>zadní strana</b> back side	k zobrazené fólii dodáváme pouze bílou nebo 509F hliník we recommend white or 509F aluminium with the depicted foil




## Technické parametry – možnosti výroby

technical parameters - realization options


### Zásuvky drawers

#### obvodové frézování circumferencial milling



šířka min. 90 mm  
výška min. 48 mm  
width min. 90 mm  
height min. 48 mm

#### 86J



šířka min. 110 mm  
výška min. 48 mm  
width min. 110 mm  
height min. 48 mm

#### 86D



šířka min. 220 mm  
výška min. 48 mm  
width min. 220 mm  
height min. 48 mm

#### drážka dvířek door groove



šířka min. 110 mm  
výška min. 246 mm  
width min. 110 mm  
height min. 246 mm


### Směr let

do výšky 319 včetně - vodorovně,  
na požádání je možno  
směr let libovolně měnit

direction of rings:  
up to the height 319 mm  
(including) horizontally,  
on demand the rings direction  
can be anyhow changed


### Dvířka doors

#### obvodové frézování circumferencial milling




šířka min. 48 mm  
výška min. 90 mm  
width min. 48 mm  
height min. 90 mm

#### 86L



šířka min. 110 mm  
výška min. 246 mm  
width min. 110 mm  
height min. 246 mm

#### 86P



šířka min. 110 mm  
výška min. 246 mm  
width min. 110 mm  
height min. 246 mm

### Profily frézování milling profiles

#### obvodové frézování circumferencial milling



**Upozornění:** barevnost fólií je pouze ilustrativní - vlivem tisku může dojít k barevnému posunu | **Caution:** colourfulness is only illustrative – owing to printing the colour displacement can occur



Tvary řady „E“ patří k nejmodernějším. Jsou konstruovány pro dodání se zapaštěnou kovovou úchytkou. „Jednička“ je zcela hladká – ideální podklad pro jakoukoliv fólii. Formule 1 v kuchyni? Může být. Odstín červená maranello lesk spolu s kovovou úchytkou akceleruje naprosto spolehlivě! Ale také kombinace lesklé olivy a černé dá kuchyni šmrnc – tvar E1N je dynamický a nepřehlédnutelný. Tvar přímo vyzývá k užití fólií z řady TRENDY LESK a MAT. Pokud ovšem vybereme dekory dřevin, můžeme většinu z nich nechat dodatečně lakovat. Tvar není vhodný pro patinaci.

The shapes of E group belong among the most modern ones. They are constructed for an assembling with an embedded metal clip. Number one is completely plain – ideal as a base for any foil. A formula 1 in a kitchen? Why not? Red maranello shine with a metal clip accelerates quite for a certainty! But a combination of olive shine and black will also jazz the kitchen – the shape E1N is dynamic and will not be overlooked. This shape literally urges to used foils from TRENDY group – shine and matt. However, if you choose wooden designs, you can have most of them additionally varnished. The shape is not suitable for patination.



<b>číslo tvaru</b> shape designation	E1N	<b>úchytka</b> hold	E1
<b>síla MDF</b> thickness of the MDF board	18 mm		
<b>možnosti výroby</b> realization options	plná full		
<b>zobrazená fólie</b> depicted foil	153 červená maranello lesk 153 red maranello shine		
<b>dodatečná povrchová úprava zobrazené fólie</b> additional surface adjustment of the depicted foil	patina: ne patina: not		
<b>možnosti provedení</b> variation possibilities	tvar E1N je vyráběn ve všech fóliích (viz str. 10) shape n. E1N produced in all kinds of foil (see page 10)		
<b>zadní strana</b> back side	k zobrazené fólii dodáváme pouze bílou nebo 509F hliník we recommend white or 509F aluminium with the depicted foil		

**Úchytka E1 není součástí dodávky (nutno samostatně objednat)**

The clip E1 is not a part of the delivery (it has to be ordered separately)

## Technické parametry – možnosti výroby

technical parameters - realization options

### Zásuvky drawers

E1N



šířka min. 246 mm  
výška min. 106 mm  
width min. 246 mm  
height min. 106 mm

E1M



šířka min. 500 mm  
výška min. 106 mm  
width min. 500 mm  
height min. 106 mm

### Dvířka doors

E1N



šířka min. 246 mm  
výška min. 106 mm  
width min. 246 mm  
height min. 106 mm

E1A




šířka min. 246 mm  
výška min. 106 mm  
width min. 246 mm  
height min. 106 mm

E1B




šířka min. 246 mm  
výška min. 106 mm  
width min. 246 mm  
height min. 106 mm

E1L




šířka min. 106 mm  
výška min. 246 mm  
width min. 106 mm  
height min. 246 mm

E1P




šířka min. 106 mm  
výška min. 246 mm  
width min. 106 mm  
height min. 246 mm

E1K




šířka min. 106 mm  
výška min. 246 mm  
width min. 106 mm  
height min. 246 mm

E1V



šířka min. 246 mm  
výška min. 106 mm  
width min. 246 mm  
height min. 106 mm

E1U



šířka min. 106 mm  
výška min. 246 mm  
width min. 106 mm  
height min. 246 mm

### Směr let

do výšky 319 včetně - vodorovně,  
na požádání je možno  
směr let libovolně měnit

direction of rings:  
up to the height 319 mm  
(including) horizontally,  
on demand the rings direction  
can be anyhow changed

### Profily frézování

milling profiles

### obvodové frézování

circumferencial milling



**Upozornění:** barevnost fólie je pouze ilustrativní - vlivem tisku může dojít k barevnému posunu | **Caution:** colourfulness is only illustrative – owing to printing the colour displacement can occur





Tvar E2N zdůrazňuje umístění kovové úchytky dvěma vyfrézovanými pruhy. Výsledek je nevšední a velmi pohledný. Lila je výjimečný odstín. Je dobře, že se po čase vrací do módy. Kuchyně v něm je opravdu povedená. Ale tvar E2N lze použít kdekoliv – modrý studentský pokoj bude také působit velmi dobře. I když tvar umožňuje užití fólií z řady TRENDY LESK a MAT, rozhodně se neomezuje jen na ně. Zvláště, když některé dekory dřeva lze lakovat formou dodatečné úpravy. Pro patinování není tento tvar vhodný.

The shape E2N emphasises the placing of metal clip by two milled stripes. The result is very uncommon and neat. Lila shine is an exceptional tone. It is good that it has become trendy again. A kitchen in this tone is really nice. But the shape E2N can be used anywhere – a blue student's room will look very good as well. Even though the shape enables the use of foils from TRENDY group – shine and matt, it is not limited to them. Especially since some of the wooden designs can be additionally varnished. The shape is not suitable for patination, though.



<b>číslo tvaru</b> shape designation	E2N	<b>úchytka</b> hold	E2
<b>síla MDF</b> thickness of the MDF board	18 mm		
<b>možnosti výroby</b> realization options	plná full		
<b>zobrazená folie</b> depicted foil	145 lila lesk 145 lila shine		
<b>dodatečná povrchová úprava zobrazené fólie</b> additional surface adjustment of the depicted foil	patina: ne patina: not		
<b>možnosti provedení</b> variation possibilities	tvar E2N je vyráběn ve všech fóliích (viz str. 10) shape n. E2N produced in all kinds of foil (see page 10)		
<b>zadní strana</b> back side	k zobrazené fólii dodáváme pouze bílou nebo 509F hliník we recommend white or 509F aluminium with the depicted foil		



**Úchytka E2 není součástí dodávky (nutno samostatně objednat)**

The clip E2 is not a part of the delivery (it has to be ordered separately)


## Technické parametry – možnosti výroby

technical parameters - realization options

### Zásuvky drawers



### Dvířka doors



### Směr let

do výšky 319 včetně - vodorovně,  
na požádání je možno  
směr let libovolně měnit


direction of rings:  
up to the height 319 mm  
(including) horizontally,  
on demand the rings direction  
can be anyhow changed

### Profily frézování milling profiles

obvodové frézování  
circumferencial milling



bez otvoru pro úchytka  
without the handle hole



**Upozornění:** barevnost fólií je pouze ilustrativní - vlivem tisku může dojít k barevnému posunu | **Caution:** colourfulness is only illustrative – owing to printing the colour displacement can occur



Zapuštěná kovová úchytky je u tohoto tvaru frézování umístěna na hranu dvířek, což je řešení jak praktické, tak velmi elegantní. Lesklá černá kuchyně působí vskutku královsky. Naopak koupelna v provedení fólie hruška havel je zcela jednoduchá, originální a stylově čistá. Tvar E4N lze kombinovat i s fóliemi řady TRENDY LESK a MAT. U některých fólií s dekory dřeva lze lesku dosáhnout dodatečnou povrchovou úpravou. Tvar není vhodný pro patinování.

Embedded metal clip is placed on the edge of the door of this shape, which is a very practical and elegant solution. A black shine kitchen is indeed noble. On the other hand, a bathroom in havel pear is completely simple, original and clean in style.

Shape E4N can be also combined with foils in TRENDY group – shine. A glazed appearance can be achieved by the additional surface adjustment for some foils of wooden design. The shape is not suitable for patination.





<b>číslo tvaru</b> shape designation	E4N	<b>úchytka</b> hold	E4
<b>síla MDF</b> thickness of the MDF board	18 mm		
<b>možnosti výroby</b> realization options	plná full		
<b>zobrazená fólie</b> depicted foil	169 černá lesk 169 black shine		
<b>dodatečná povrchová úprava zobrazené fólie</b> additional surface adjustment of the depicted foil	patina: ne patina: not		
<b>možnosti provedení</b> variation possibilities	tvar E4N je vyráběn ve všech fóliích (viz str. 10) shape n. E4N produced in all kinds of foil (see page 10)		
<b>zadní strana</b> back side	k zobrazené fólii dodáváme pouze bílou nebo 509F hliník we recommend white or 509F aluminium with the depicted foil		

**Úchytka E4 není součástí dodávky (nutno samostatně objednat)**

The clip E4 is not a part of the delivery (it has to be ordered separately)



## Technické parametry – možnosti výroby

technical parameters - realization options

### Zásuvky drawers



**E4N**  
šířka min. 246 mm  
výška min. 106 mm  
width min. 246 mm  
height min. 106 mm

### Dvířka doors



**E4N**  
šířka min. 246 mm  
výška min. 106 mm  
width min. 246 mm  
height min. 106 mm



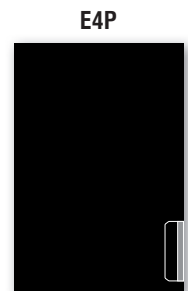
**E4A**  
šířka min. 270 mm  
výška min. 106 mm  
width min. 270 mm  
height min. 106 mm



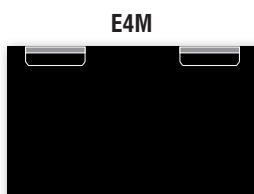
**E4B**  
šířka min. 270 mm  
výška min. 106 mm  
width min. 270 mm  
height min. 106 mm



**E4L**  
šířka min. 106 mm  
výška min. 270 mm  
width min. 106 mm  
height min. 270 mm



**E4P**  
šířka min. 106 mm  
výška min. 270 mm  
width min. 106 mm  
height min. 270 mm



**E4M**  
šířka min. 550 mm  
výška min. 106 mm  
width min. 550 mm  
height min. 106 mm

### Směr let

do výšky 319 včetně - vodorovně,  
na požádání je možno  
směr let libovolně měnit

direction of rings:  
up to the height 319 mm  
(including) horizontally,  
on demand the rings direction  
can be anyhow changed

### Profily frézování

milling profiles

### obvodové frézování

circumferencial milling

**Upozornění:** barevnost fólií je pouze ilustrativní - vlivem tisku může dojít k barevnému posunu | **Caution:** colourfulness is only illustrative – owing to printing the colour displacement can occur




E5N patří mezi hladké tvary. Může být kombinován se všemi fóliemi včetně skupin Trendy lesk a mat. A právě ty mu sluší báječně! Kovová úchytky je nasazena přímo na hranu dvířek. Celek díky tomu působí velmi zajímavě, dává vynít zvolené fólii. Tvar je určen do moderních, až funkcionalisticky laděných interiérů. Matná ostružinová nebo kuchyně v barvě slonové kosti? Obě vypadají báječně.

E5N belongs to smooth shapes. It can be combined with all foils including the Trendy gloss and matt group. They just suit it wonderfully! The metal handle is attached directly on the door edge. The whole unit strikes as very interesting, highlights the chosen foil. The shape is designed into modern, nay even functionalistic interiors. Matt blackberry or ivory shine kitchen? Both look terrific.



<b>číslo tvaru</b> shape designation	E5N	<b>úchytka</b> hold	E5
<b>síla MDF</b> thickness of the MDF board	18 mm		
<b>možnosti výroby</b> realization options	plná full		
<b>zobrazená folie</b> depicted foil	4-8 ostružina mat 4-8 matt blackberry		
<b>dodatečná povrchová úprava zobrazené fólie</b> additional surface adjustment of the depicted foil	lesk: ne patina: ne glaze: not patina: not		
<b>možnosti provedení</b> variation possibilities	tvar E5N je vyráběn ve všech fóliích (viz str. 10) shape n. E5N produced in all kinds of foil (see page 10)		
<b>zadní strana</b> back side	k zobrazené fólii dodáváme pouze bílou nebo 509F hliník we recommend white or 509F aluminium with the depicted foil		



**Úchytka E5 není součástí dodávky (nutno samostatně objednat)**

The clip E5 is not a part of the delivery (it has to be ordered separately)

## Technické parametry – možnosti výroby

technical parameters - realization options

### Zásuvky drawers

#### E5N



šířka min. 266 mm  
výška min. 106 mm  
width min. 266 mm  
height min. 106 mm

### Dvířka doors

#### E5N



šířka min. 266 mm  
výška min. 106 mm  
width min. 266 mm  
height min. 106 mm

#### E5A




šířka min. 290 mm  
výška min. 106 mm  
width min. 290 mm  
height min. 106 mm

#### E5B




šířka min. 290 mm  
výška min. 106 mm  
width min. 290 mm  
height min. 106 mm

#### E5L



šířka min. 106 mm  
výška min. 290 mm  
width min. 106 mm  
height min. 290 mm

#### E5P



šířka min. 106 mm  
výška min. 290 mm  
width min. 106 mm  
height min. 290 mm

#### E5M



šířka min. 596 mm  
výška min. 106 mm  
width min. 596 mm  
height min. 106 mm

### Směr let

do výšky 319 včetně - vodorovně,  
na požádání je možno  
směr let libovolně měnit

direction of rings:  
up to the height 319 mm  
(including) horizontally,  
on demand the rings direction  
can be anyhow changed

### Profily frézování

milling profiles

### obvodové frézování

circumferencial milling



**Upozornění:** barevnost fólií je pouze ilustrativní - vlivem tisku může dojít k barevnému posunu | **Caution:** colourfulness is only illustrative – owing to printing the colour displacement can occur





E6N navazuje na tvar E5 a při tvorbě nábytkových sestav se oba většinou používají společně. Kovová úchytka E6 je dvojnásobně široká, proto se hodí zejména pro velkoplošná dvířka nebo široké zásuvky typické pro moderní interiéry. I tento tvar lze kombinovat s fóliemi skupiny Trendy lesk a mat. Cappuccino lesk nebo třeba červený lesklý odstín maranello? Volba je na vás.

E6N follows up with the shape E5 and they are mostly used in conjunction for the manufacture of furniture units. The E6 metal handle is twice as much wide, that's why it is used in particular for large-size doors or wide drawers typical for modern interiors.

This shape, too, can be combined with the foil of the Trendy gloss and matt group. Cappuccino shine or maybe a red maranello shine? The choice is up to you.



<b>číslo tvaru</b> shape designation	E6N	<b>úchytka</b> hold	E6
<b>síla MDF</b> thickness of the MDF board	18 mm		
<b>možnosti výroby</b> realization options	plná full		
<b>zobrazená fólie</b> depicted foil	165 cappuccino lesk 165 cappuccino shine		
<b>dodatečná povrchová úprava zobrazené fólie</b> additional surface adjustment of the depicted foil	lesk: ne patina: ne glaze: not patina: not		
<b>možnosti provedení</b> variation possibilities	tvar E4N je vyráběn ve všech fóliích (viz str. 10) shape n. E4N produced in all kinds of foil (see page 10)		
<b>zadní strana</b> back side	k zobrazené fólii dodáváme pouze bílou nebo 509F hliník we recommend white or 509F aluminium with the depicted foil		



### Úchytka E6 není součástí dodávky (nutno samostatně objednat)


The clip E6 is not a part of the delivery (it has to be ordered separately)

## Technické parametry – možnosti výroby

technical parameters - realization options

### Zásuvky drawers


E6N



šířka min. 466 mm  
výška min. 106 mm  
width min. 466 mm  
height min. 106 mm


### Dvířka doors

E6N




šířka min. 466 mm  
výška min. 106 mm  
width min. 466 mm  
height min. 106 mm

E6A




šířka min. 490 mm  
výška min. 106 mm  
width min. 490 mm  
height min. 106 mm

E6B




šířka min. 490 mm  
výška min. 106 mm  
width min. 490 mm  
height min. 106 mm

E6L




šířka min. 106 mm  
výška min. 490 mm  
width min. 106 mm  
height min. 490 mm

E6P



šířka min. 106 mm  
výška min. 490 mm  
width min. 106 mm  
height min. 490 mm

E6M



šířka min. 996 mm  
výška min. 106 mm  
width min. 996 mm  
height min. 106 mm

### Směr let

do výšky 319 včetně - vodorovně,  
na požádání je možno  
směr let libovolně měnit

direction of rings:  
up to the height 319 mm  
(including) horizontally,  
on demand the rings direction  
can be anyhow changed

### Profily frézování

milling profiles

### obvodové frézování

circumferencial milling



**Upozornění:** barevnost fólií je pouze ilustrativní - vlivem tisku může dojít k barevnému posunu | **Caution:** colourfulness is only illustrative – owing to printing the colour displacement can occur



Pro tvar FB je typická mělká horní vlnovka. Oproti jiným hluboce frézovaným tvarům působí jemnějším dojmem, ačkoliv si zachovává tradiční nádech. Kuchyně FB v jádrovém buku působí poměrně jednoduše, avšak při bližším pohledu jsou to právě odstíny jádrového dřeva, které dodávají celku osobitý výraz. Naproti tomu ve folii bílá vroubkovaná získává kuchyně punc klidu a domácí pohody. Některé fólie s dekory kresby dřeva lze dodatečně upravit lakováním, část také patinou. První úprava dodá dekorům na hloubce i barevnosti, druhá imituje opotřebení věkem. U tohoto tvaru nelze použít fólie z řady TRENDY LESK a MAT.

The shallow top wave-line is typical for the shape FB. Compared to other deeply milled shapes, it appears softer keeping the traditional element. A kitchen FB made in heartwood beech looks quite compactly, but a closer look will reveal that it is the tones of the wood making the whole so typical. While a denticulate white kitchen gains a hallmark of piece and cosiness. Some foils with grain of wood designs can be additionally varnished, some of them also be patinated. First modification will add depth and richness of colour to the designs, second modification imitates antiquity. This shape cannot be combined with foils in TRENDY group – shine and matt.





<b>číslo tvaru</b> shape designation	FB
<b>síla MDF</b> thickness of the MDF board	18 mm
<b>možnosti výroby</b> realization options	plná, sklo, mříž full, glass, grid
<b>zobrazená folie</b> depicted foil	415 buk jádrový 415 heartwood beech
<b>dodatečná povrchová úprava zobrazené fólie</b> additional surface adjustment of the depicted foil	lesk: ano patina: ne glaze: yes patina: not
<b>možnosti provedení</b> variation possibilities	tvar FB je vyráběn ve všech fóliích (viz str. 10) kromě skupiny Trendy - lesk a mat shape n. FB produced in all kinds of foil (see page 10), except for the Trendy group - shine and matt
<b>zadní strana</b> back side	k zobr. fólii doporučujeme 381 buk bavaria, nebo viz Zadní strany (str. 18) we recommend 381 bavaria beech with the depicted foil or see the Back sides (page 18)



## Technické parametry – možnosti výroby

technical parameters - realization options

### Zásuvky drawers

#### obvodové frézování circumferencial milling



šířka min. 90 mm  
výška min. 48 mm  
width min. 90 mm  
height min. 48 mm

#### zásuvková drážka drawer groove



šířka min. 170 mm  
výška min. 106 mm  
width min. 170 mm  
height min. 106 mm

#### drážka dvířek door groove



šířka min. 246 mm  
výška min. 200 mm  
width min. 246 mm  
height min. 200 mm

### Dvířka doors

#### obvodové frézování circumferencial milling




šířka min. 48 mm  
výška min. 90 mm  
width min. 48 mm  
height min. 90 mm

#### drážka dvířek door groove




šířka min. 246 mm  
výška min. 200 mm  
width min. 246 mm  
height min. 200 mm

#### sklo glass



šířka min. 246 mm  
výška min. 246 mm  
width min. 246 mm  
height min. 246 mm

#### mříž grid



šířka min. 296 mm  
výška min. 318 mm (4 okna),  
výška min 695 mm (6 oken)  
width min. 296 mm  
height min. 318 mm (4 windows),  
height min. 695 mm (6 windows)

### Směr let

do výšky 319 včetně - vodorovně,  
na požádání je možno  
směr let libovolně měnit

direction of rings:  
up to the height 319 mm  
(including) horizontally,  
on demand the rings direction  
can be anyhow changed

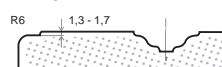
### Profily frézování milling profiles

#### zásuvková drážka drawer groove

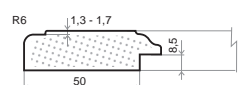


Specifikace polodrážky pro sklo a mříž viz strana 157  
Half-groove specification for the glass and the glass - see page 157

#### drážka dvířek door groove



#### rám pro sklo a mříž frame for glass and grid



**Upozornění:** barevnost fólií je pouze ilustrativní - vlivem tisku může dojít k barevnému posunu | **Caution:** colourfulness is only illustrative – owing to printing the colour displacement can occur



Hladký tvar L00 je absolutně univerzální. Dá vyniknout jakékoliv fólii, případně jejich kombinacím – a to včetně řady TRENDY LESK a MAT. V jednoduchosti je krása. Fólie oliva lesk dává v tomto tvaru naplno vyznít své barevnosti. A totéž lze říci i o další kuchyni, tentokrát v matném hliníkovém dekoru. Dodatečná povrchová úprava lesk dává některým fóliím s dekory dřeva neobyčejnou hloubku a barevnost. Tento tvar není vhodný pro patinování.

The plain shape L00 is completely universal. It lets any of the foil or their combination shine, including TRENDY group – shine and matt. There is beauty in simplicity. Olive shine foil shows its colouring in this shape. The same can be said about another kitchen, this time, made in dim aluminium. Additional varnishing gives some of the foils with wooden designs unusual depth and colouring. This shape is not suitable for patination.



<b>číslo tvaru</b> shape designation	L00
<b>síla MDF</b> thickness of the MDF board	18 mm
<b>možnosti výroby</b> realization options	plná, sklo full, glass
<b>zobrazená fólie</b> depicted foil	134 oliva lesk 134 olive shine
<b>dodatečná povrchová úprava zobrazené fólie</b> additional surface adjustment of the depicted foil	patina: ne patina: not
<b>možnosti provedení</b> variation possibilities	tvar L00 je vyráběn ve všech fóliích (viz str. 10) shape n. L00 produced in all kinds of foil (see page 10)
<b>zadní strana</b> back side	k zobrazené fólii dodáváme pouze bílou nebo 509F hliník we recommend white or 509F aluminium with the depicted foil




## Technické parametry – možnosti výroby

technical parameters - realization options

### Zásuvky drawers

#### obvodové frézování circumferencial milling



šířka min. 90 mm  
výška min. 48 mm  
width min. 90 mm  
height min. 48 mm


### Dvířka doors

#### obvodové frézování circumferencial milling



šířka min. 48 mm  
výška min. 90 mm  
width min. 48 mm  
height min. 90 mm

### sklo glass



šířka min. 246 mm  
výška min. 246 mm  
width min. 246 mm  
height min. 246 mm

### Směr let

do výšky 319 včetně - vodorovně,  
na požádání je možno  
směr let libovolně měnit

direction of rings:  
up to the height 319 mm  
(including) horizontally,  
on demand the rings direction  
can be anyhow changed

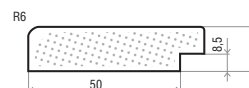
### Profily frézování milling profiles

#### obvodové frézování circumferencial milling



Specifikace polodrážky pro sklo viz strana 157  
Half-groove specification for the glass - see page 157

#### rám pro sklo frame for glass



**Upozornění:** barevnost fólií je pouze ilustrativní - vlivem tisku může dojít k barevnému posunu | **Caution:** colourfulness is only illustrative – owing to printing the colour displacement can occur



<b>číslo tvaru</b> shape designation	L00
<b>síla MDF</b> thickness of the MDF board	18 mm
<b>možnosti výroby</b> realization options	plná, sklo full, glass
<b>zobrazená fólie</b> depicted foil	192 portuna černá 192 portuna black
<b>dodatečná povrchová úprava zobrazené fólie</b> additional surface adjustment of the depicted foil	lesk: ne patina: ne glaze: not patina: not
<b>možnosti provedení</b> variation possibilities	tvar L00 je vyráběn ve všech fóliích (viz. str. 10) kromě skupiny Trendy - lesk shape n. L00 produced in all kinds of foil (see page 10), except for the Trendy group - shine
<b>zadní strana</b> back side	viz Zadní strany (str. 18) see the Back sides (page 18)









20  
10

## Kolekce ART **ECO** laminované dřevotřískové desky


Klademe důraz na profesionalitu, funkčnost, aktuálnost dekorů a respektujeme nové trendy životního stylu. Od roku 2009 nabízíme kolekci s názvem ART ECO, v jejímž názvu se snoubí umění s ekologií. Do procesu výběru dekorů byli přizváni přední architekti a designéři, společně jsme připravili novinky vhodně dotvářející tradiční kolekci laminovaných dřevotřískových desek. Kolekce ART ECO podporuje zdravý životní styl. Všechny dekory do ní zařazené jsou lisovány výhradně na dřevotřískové desky se sníženým obsahem formaldehydu nesoucí označení E-LE. Pro rok 2010 nabízíme v kolekci ART ECO již 28 trendových dekorů. Přední pozice mezi světovými výrobci materiálu na bázi dřeva předurčuje firmu Kronospan k spoluvytváření trendů v bytové architektuře. Věříme, že jsme se kolekcí ART ECO trefili do vkusu a požadavku velmi náročných zákazníků, kteří hledají originalitu a kvalitu.




8685 SN Bílá



8413 SM Imeneo světlé




8414 SM Imeneo tmavé




8435 SM Twist světlý




8436 SM Twist tmavý



8410 SN Orfeo světlé



8409 SN Orfeo tmavé



8431 PR Dub Nagano




8408 BS Borovice Figures



8979 SU Trnka Rosales



8438 BS Jablňň Plateau



8448 SU Ořech Ribera

a mnoho dalších dekorů naleznete na [www.kronospan.cz](http://www.kronospan.cz)

**kronospan**



Oproti tvaru L00 je LOA po obvodu ozdoben jemnou drážkou. Jde o nenápadný prvek, který ale pomáhá lépe strukturovat celky, jimž dává zvláštní výraz. Malinová kuchyně je absolutně „in“. Vypadá svěže a moderně. A stejně současně vypadá i ložnice v kontrastním provedení dekorů palisandrového dřeva a lesklé černé. Lze použít všechny fólie, včetně řady TRENDY LESK a MAT. Některým fóliím s dekory dřeva dodá hloubku a barevnost dodatečné lakování, pro patinování není tvar vhodný.

Unlike the shape L00, LOA is decorated by soft groove on its circumference. It concerns an unobtrusive component which helps to structure the wholes in a better way giving them a special expression. A raspberry shine kitchen is absolutely in. It looks fresh and modern. A bedroom made in contrast variation of rosewood designs and black shine looks the same. All foils can be used, including ones in TRENDY group – shine and matt. Additional varnishing will give a depth and colouring to some of the foils with wooden designs, the shape is not suitable for patination.





<b>číslo tvaru</b> shape designation	LOA
<b>síla MDF</b> thickness of the MDF board	18 mm
<b>možnosti výroby</b> realization options	plná, sklo full, glass
<b>zobrazená fólie</b> depicted foil	155 malina lesk 155 raspberry shine
<b>dodatečná povrchová úprava zobrazené fólie</b> additional surface adjustment of the depicted foil	patina: ne patina: not
<b>možnosti provedení</b> variation possibilities	tvar LOA je vyráběn ve všech fóliích (viz str. 10) shape n. LOA produced in all kinds of foil (see page 10)
<b>zadní strana</b> back side	k zobrazené fólii dodáváme pouze bílou nebo 509F hliník we recommend white or 509F aluminium with the depicted foil



## Technické parametry – možnosti výroby

technical parameters - realization options

### Zásuvky drawers

#### obvodové frézování circumferencial milling



šířka min. 90 mm  
výška min. 48 mm  
width min. 90 mm  
height min. 48 mm


### Dvířka doors

#### obvodové frézování circumferencial milling



šířka min. 48 mm  
výška min. 90 mm  
width min. 48 mm  
height min. 90 mm

### sklo glass



šířka min. 246 mm  
výška min. 246 mm  
width min. 246 mm  
height min. 246 mm

### Směr let

do výšky 319 včetně - vodorovně,  
na požádání je možno  
směr let libovolně měnit

direction of rings:  
up to the height 319 mm  
(including) horizontally,  
on demand the rings direction  
can be anyhow changed

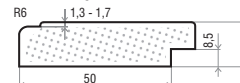
### Profily frézování milling profiles

#### obvodové frézování circumferencial milling



Specifikace polodrážky pro sklo viz strana 157  
Half-groove specification for the glass - see page 157

#### rám pro sklo frame for glass



**Upozornění:** barevnost fólií je pouze ilustrativní - vlivem tisku může dojít k barevnému posunu | **Caution:** colourfulness is only illustrative – owing to printing the colour displacement can occur

<b>číslo tvaru</b> shape designation	LOA
<b>síla MDF</b> thickness of the MDF board	18 mm
<b>možnosti výroby</b> realization options	plná, sklo full, glass
<b>zobrazená fólie</b> depicted foil	191 portuna bílá 191 portuna white
<b>dodatečná povrchová úprava zobrazené fólie</b> additional surface adjustment of the depicted foil	lesk: ne patina: ne glaze: not patina: not
<b>možnosti provedení</b> variation possibilities	tvar LOA je vyráběn ve všech fóliích (viz. str. 10) kromě skupiny Trendy - lesk shape n. 00A produced in all kinds of foil (see page 10), except for the Trendy group - shine
<b>zadní strana</b> back side	viz Zadní strany (str. 18) see the Back sides (page 18)





**Komfort v kuchyni.**





# 3

## **DOPLŇKOVÉ PRVKY**

ADDITIONAL ELEMENTS






### 3.1. ŘÍMSY | MOULDINGS

„Dokonalost spočívá v detailech“. Víme to, a proto vyrábíme také profilované římsy. Čtyři elegantní profily jsou navrženy tak, aby doplnily tvarovou řadu našich dveří. A díky nim získá kuchyně ucelený a definitivní vzhled!

“Perfection lies in details”. We know it and that is why we also produce shaped mouldings. Four stylish shapes are designed to complete the shape line of our doors. And thanks to them the kitchen will get integrated and definitive design!

**Tvary frézování**  
milled shapes



**Profily okrajů říms**  
profiles of cornice borders



## 3.2. RAMPY | RAMPS

Rampy jsou nábytkovým prvkem, který prožívá svou renesanci. Mohou báječně dotvořit celkový vzhled nové kuchyně, ale stále častěji se prosazují třeba v předsíňových stěnách nebo jako odkládací a dělicí prvky kancelářského nábytku. Naše rampy mohou být opracovány čtyřmi druhy obvodového frézování (jako u říms) v celkem osmi provedeních. Na základě individuální dohody můžeme nabídnout i další.

Ramps are part of a furniture and they are getting very popular again. They can perfectly put the finishing touches to a new kitchen, but more often they are used in entrance hall wall units or as stacker plates and fence in office furnishings. Our ramps can be surfaced by four types of circumferencial milling (same in moulding) in eight designs in total. Based on individual arrangement we can also offer other design.

<b>tvar</b> shape	R2K
<b>folie</b> foil	810
<b>síla MDF</b> thickness of the MDF board	30 mm
<b>zadní strana</b> back side	Bílá white

**R2K**

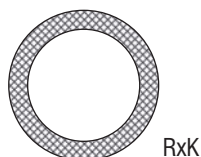


### Zobrazení opracování okrajů

depiction of shaping edgings

Pohled na stranu s fólií

view of a side with foil



RxK

x = číslo profilu | profile number

### Profily okrajů rampy

Edge profiles of board



R1



R2



R3



R4

<b>tvar</b> shape	R10
<b>folie</b> foil	615
<b>síla MDF</b> thickness of the MDF board	30 mm
<b>zadní strana</b> back side	Bílá white

## R10



### Zobrazení opracování okrajů

depiction of shaping edgings

Pohled na stranu s fólií

view of a side with foil



x = číslo profilu | profile number

### Profily okrajů rampy

Edge profiles of board



R1



R2



R3



R4

<b>tvar</b> shape	R2C
<b>folie</b> foil	420
<b>síla MDF</b> thickness of the MDF board	30 mm
<b>zadní strana</b> back side	Bílá white

## R2C



### Zobrazení opracování okrajů

depiction of shaping edgings

Pohled na stranu s fólií

view of a side with foil



x = číslo profilu | profile number

### Profily okrajů rampy

Edge profiles of board



R1



R2



R3



R4



<b>tvar</b> shape	R4L
<b>folie</b> foil	551
<b>síla MDF</b> thickness of the MDF board	30 mm
<b>zadní strana</b> back side	Bílá white


# R4L



### Zobrazení opracování okrajů

depiction of shaping edgings

Pohled na stranu s fólií  
view of a side with foil



RxL

x = číslo profilu | profile number

### Profily okrajů rampy

Edge profiles of board



R1



R2



R3



R4

<b>tvar</b> shape	R1R
<b>folie</b> foil	570
<b>síla MDF</b> thickness of the MDF board	30 mm
<b>zadní strana</b> back side	Bílá white


# R1R



### Zobrazení opracování okrajů

depiction of shaping edgings

Pohled na stranu s fólií  
view of a side with foil



RxR

x = číslo profilu | profile number

### Profily okrajů rampy

Edge profiles of board



R1



R2



R3



R4

<b>tvar</b> shape	R3U
<b>folie</b> foil	510
<b>síla MDF</b> thickness of the MDF board	30 mm
<b>zadní strana</b> back side	Bílá white


## R3U



### Zobrazení opracování okrajů

depiction of shaping edgings

Pohled na stranu s fólií  
view of a side with foil



x = číslo profilu | profile number

### Profily okrajů rampy

Edge profiles of board



R1



R2



R3



R4

<b>tvar</b> shape	R3D
<b>folie</b> foil	230
<b>síla MDF</b> thickness of the MDF board	30 mm
<b>zadní strana</b> back side	Bílá white

## R3D



### Zobrazení opracování okrajů

depiction of shaping edgings

Pohled na stranu s fólií  
view of a side with foil



x = číslo profilu | profile number

### Profily okrajů rampy

Edge profiles of board



R1



R2



R3



R4

<b>tvar</b> shape	R4J
<b>folie</b> foil	4-2
<b>síla MDF</b> thickness of the MDF board	30 mm
<b>zadní strana</b> back side	Bílá white


# R4J



### Zobrazení opracování okrajů

depiction of shaping edgings

Pohled na stranu s fólií  
view of a side with foil



RxJ

x = číslo profilu | profile number

### Profily okrajů rampy

Edge profiles of board



R1



R2



R3



R4

<b>tvar</b> shape	R2B
<b>folie</b> foil	353
<b>síla MDF</b> thickness of the MDF board	30 mm
<b>zadní strana</b> back side	Bílá white

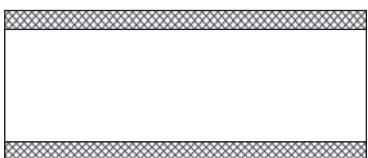
# R2B



### Zobrazení opracování okrajů

depiction of shaping edgings

Pohled na stranu s fólií  
view of a side with foil



RxB

x = číslo profilu | profile number

### Profily okrajů rampy

Edge profiles of board



R1



R2



R3



R4



### 3.3. STOLOVÉ DESKY | TABLE BOARDS

Stůl je srdcem domácnosti. Obloukový, hranatý, kulatý ...na tvaru nezáleží. Díky kompaktnosti MDF desky jsou naše stolové desky mimořádně pevné a stabilní. A výběr dekorů je naprosto stejný jako u dvířek, takže lze stůl vyrobit tak, aby s kuchyní ladil či naopak osobitě kontrastoval.



Tvar S1, fólie 615, MDF 30 mm  
Shape S1, foil 615, MDF 30 mm



Tvar S10, fólie 615, MDF 30 mm  
Shape S10, foil 615, MDF 30 mm



Tvar S4, fólie 570, MDF 30 mm  
Shape S4, foil 570, MDF 30 mm



Tvar S40, fólie 570, MDF 30 mm  
Shape S40, foil 570, MDF 30 mm



Tvar S4T, fólie 570, MDF 30 mm  
Shape S4T, foil 570, MDF 30 mm

Upozornění! Výrobce nedodává celé stoly, stolové desky jsou vyráběny jen jako polotovary. Vzhledem k použitému materiálu nelze zaručit absolutní odolnost proti poškrábání a otěru, způsob použití je nutné konzultovat s výrobcem.

Table is a heart of home. It does not matter whether it is oval, square, round...Thanks to the compactness of the MDF board our table boards are extremely firm and stable. And the variety of designs is as same as amongst doors so it is possible to produce a table which can tune with kitchen or – on the contrary – be in contrast.



Tvar S3, fólie 230, MDF 30 mm  
Shape S3, foil 230, MDF 30 mm



Tvar S2, fólie 551, MDF 30 mm  
Shape S2, foil 551, MDF 30 mm



Tvar S30, fólie 230, MDF 30 mm  
Shape S30, foil 230, MDF 30 mm



Tvar S20, fólie 551, MDF 30 mm  
Shape S20, foil 551, MDF 30 mm

Caution! The manufacturer does not supply complete tables, table boards are produced only as semi - products and the illustrated sets demonstrate only possibilities of application. With respect to the material used, it is not possible to guarantee an absolute resistance to scratching and abrasion, the method of application should be consulted with the manufacturer.

### 3.4. DEKORATIVNÍ PANELE A DVÍŘKA | DECORATIVE PANELS AND DOORS


Dekoratívni panely mají širokou škálu použití. Nejčastěji bývají vkládány mezi spodní a horní řadu skříněk kuchyňské linky, ale uplatní se třeba jako pohledová stěna ostrůvku, elegantní podklad pod zrcadlo v koupelně či televizi v obývacím pokoji nebo jako předsíňová odkládací stěna. Každý ze šesti panelů je doplněn dvířky zdobenými stejným motivem frézování. Předností našich dekorativních panelů jsou i rozměry: až 2500 x 1200 mm.



Podrobné informace o dekorativních panelech a dvířkách najdete v samostatném katalogu těchto výrobků.



Decorative panels can be used for a wide range of applications. The most often they are inserted in between the bottom and upper row of kitchen unit cupboards, but can find its application, for example, as a decorative wall of an island, elegant background under a mirror in the bathroom or TV set in the living room or as a hall stand. Each of six panels is complemented by doors decorated by a same milling motif. An advantage of our decorative panels are its dimensions: up to 2500 x 1200 mm.



More detailed information on the decorative panels and doors can be found in a separate catalogue of these products.

# HÄFELE



VDK plus s.r.o.  
Tovární 1209/6, Holešov 769 01  
areál firmy TRACHEA  
tel/fax: 573 334 930  
mobil: 723 614 459, 728 465 487  
e-mail: vdk.plus@email.cz

[www.vdkplus.cz](http://www.vdkplus.cz)

Váš dodavatel značek:

**KESSEBÖHMER**  
IDEEN IN STAHL

Perfecting motion **blum**

**HÄFELE**

**REHAU**  
Unlimited Polymer Solutions

**FRANKE**

**FENNEL** bf

**elco** Kunststoffe  
Ideen für Lebensräume

**TRACHEA**



4

**PARAMETRY**

PARAMETERS





## 4.1. ROZMĚROVÁ ŘADA | RANGE OF DIMENSIONS

Rozměry jsou uvedeny v milimetrech ve tvaru „šířka“ x „výška“. Všechny rozměry jsou vyráběny v plném provedení; některé z nich navíc i v provedení sklo a provedení mříž.

Dimensions are indicated in millimeters in the form „width“ x „height“ Unlike glass and grid desins, solid doors are made in all size.

□ provedení sklo glass design

▣ provedení mříž grid design

● nové rozměry (XI/2009) new dimensions (XI/2009)

<b>125</b> x 547		296 x 882 □	346 x 702 □	396 x 650 □	<b>405</b> x 957 □
125 x 749	<b>282</b> x 700	296 x 898 □▣	346 x 715	<b>396 x 662</b>	
	<b>287</b> x 922	296 x 900 □	346 x 720 □	396 x 666 □	<b>407</b> x 700 □▣
<b>142</b> x 897		296 x 926	346 x 725	396 x 678 □▣	407 x 900
	<b>295</b> x 657	296 x 949 □	346 x 758 □▣	396 x 690 □▣	
<b>146</b> x 125		296 x 990	346 x 874 □	396 x 695	<b>409</b> x 700
146 x 140	<b>296</b> x 106	296 x 1005	346 x 882	396 x 702 □▣	
146 x 142	<b>296 x 130</b>	296 x 1076		396 x 710	<b>417</b> x 657
146 x 146	296 x 125	296 x 1079	<b>347</b> x 173	396 x 715 □▣	
146 x 167	296 x 140	296 x 1100	347 x 657	396 x 720 □▣	<b>441</b> x 720
146 x 174	296 x 142	296 x 1149	347 x 700 □	396 x 725 □	441 x 865
146 x 573	296 x 145	296 x 1151	347 x 900 ▣	396 x 749 □▣	
146 x 702	296 x 147	296 x 1194 □		396 x 750	<b>446</b> x 95
146 x 710	296 x 167	296 x 1260	<b>350</b> x 2300	396 x 758 □▣	446 x 106
146 x 717	296 x 174	296 x 1300	<b>365</b> x 1888	396 x 770	446 x 125
146 x 725	296 x 196			396 x 780	<b>446 x 130</b>
	296 x 253	<b>297</b> x 120	<b>382</b> x 666 □	<b>396 x 795</b>	446 x 140
<b>147</b> x 147	296 x 280	297 x 125	382 x 882 □	396 x 830	446 x 142
147 x 173	296 x 286	297 x 173		396 x 865 □▣	446 x 146
147 x 657	296 x 296	297 x 267	<b>385</b> x 720 □	396 x 874 □▣	446 x 147
147 x 700	296 x 297	297 x 292	385 x 865 □	396 x 876 □▣	446 x 168
	296 x 318	297 x 356	385 x 990 □	396 x 882 □	446 x 174
<b>195</b> x 93	296 x 349	297 x 525 □▣		396 x 898 □▣	446 x 178
	296 x 358	297 x 530	<b>386</b> x 758	396 x 926	446 x 196
<b>196</b> x 125	296 x 380	297 x 540		396 x 949 □	446 x 253
196 x 142	<b>296 x 396</b>	297 x 554	<b>396</b> x 95	396 x 990	<b>446 x 263</b>
196 x 167	<b>296 x 404</b>	297 x 592	396 x 95	396 x 1047	446 x 280
196 x 174	296 x 415	297 x 600	396 x 106	396 x 1071 □▣	446 x 286
196 x 196	296 x 440	297 x 657	396 x 117	396 x 1076	446 x 295
196 x 715	296 x 444	297 x 700 □▣	396 x 125	396 x 1079	446 x 296
	296 x 446 □	297 x 720 □	<b>396 x 130</b>	396 x 1100	446 x 297
<b>197</b> x 125	296 x 480	297 x 900 □▣	396 x 140	396 x 1149	446 x 318
197 x 173	296 x 492	297 x 922	396 x 142	396 x 1151	446 x 325
197 x 700	296 x 500	297 x 957	396 x 145	396 x 1164	446 x 349
197 x 720	296 x 522		396 x 147	396 x 1171 ▣	446 x 358 □
	<b>296 x 525</b>	<b>300</b> x 400	396 x 164	396 x 1194 □	446 x 380
<b>200</b> x 285	296 x 530	300 x 900	396 x 168	396 x 1246	<b>446 x 396</b>
200 x 429	296 x 540 □	300 x 1200	396 x 168	396 x 1290	446 x 404
200 x 531	296 x 550	300 x 1800	396 x 170	396 x 1300	446 x 440
200 x 573	296 x 570	300 x 2300	396 x 174	396 x 1374	446 x 446
200 x 717	296 x 574 □▣		396 x 196		446 x 480
200 x 861	296 x 580	<b>315</b> x 574	396 x 253	<b>397</b> x 120	446 x 500
200 x 892	296 x 582	315 x 630	<b>396 x 263</b>	397 x 173	446 x 522
200 x 948	296 x 592	315 x 702	396 x 280	397 x 174	<b>446 x 529</b>
200 x 1005	296 x 597	315 x 720	396 x 286	397 x 267 □	446 x 530
200 x 1149	296 x 600 □▣		396 x 296	397 x 292	446 x 550
	296 x 626	<b>317</b> x 657	396 x 297	397 x 326	446 x 570
<b>246</b> x 404	296 x 630 □▣		396 x 318	397 x 356	446 x 574 □▣
246 x 500	296 x 647 □	<b>320</b> x 700	396 x 349	397 x 397 □	446 x 580
246 x 574	296 x 650		396 x 356	397 x 525	446 x 582 □
246 x 715	<b>296 x 662</b>	<b>327</b> x 700	396 x 358	397 x 536	446 x 592
	296 x 666 □		396 x 380	397 x 587	446 x 596
<b>247</b> x 525	296 x 678 □	<b>330</b> x 574 □▣	<b>396 x 396</b>	397 x 657 □	446 x 597 □
247 x 657	296 x 690 □▣	330 x 749 □▣	396 x 404	397 x 700 □▣	446 x 600 □▣
247 x 700	296 x 695		396 x 440	397 x 720	446 x 630 □▣
247 x 957	296 x 702 □▣	<b>333</b> x 702	396 x 446	397 x 900 □▣	446 x 647 □
	296 x 710		396 x 480	397 x 922	446 x 650 □
<b>267</b> x 720	296 x 715	<b>346</b> x 106	396 x 500	397 x 957 □	<b>446 x 662</b>
267 x 900	296 x 720 □▣	346 x 125	396 x 522	397 x 1171 □▣	446 x 666
	296 x 725	346 x 142	<b>396 x 529</b>	397 x 1277	446 x 678 □▣
<b>278</b> x 404	296 x 749 □▣	346 x 286	396 x 530	397 x 1307	446 x 695
<b>278 x 574</b>	296 x 750	346 x 296	396 x 550		446 x 702 □▣
<b>278 x 574</b> □	296 x 758 □▣	346 x 318	396 x 570	<b>400</b> x 400	446 x 710 □
<b>278 x 702</b>	296 x 770	346 x 349	396 x 574 □▣	400 x 720 □	446 x 715 □
<b>278 x 702</b> □	<b>296 x 795</b>	346 x 574	396 x 580	400 x 874 □	446 x 720 □▣
<b>278 x 720</b>	296 x 830	346 x 630	396 x 597 □	400 x 900	446 x 725 □
<b>278 x 720</b> □	296 x 865 □	346 x 647	396 x 600 □▣	400 x 1200	446 x 750
<b>278 x 874</b>	296 x 866 □▣	346 x 650	396 x 626	400 x 1800	446 x 758 □▣
<b>278 x 874</b> □	296 x 874 □▣	346 x 666	396 x 630 □▣	400 x 2300	446 x 770
<b>280</b> x 957	296 x 876 □▣	346 x 678	396 x 647 □		<b>446 x 795</b>

Rozměrová řada výrobků Trachea zahrnuje výčet rozměrů a jejich kombinací, které budou při zadání do výroby považovány za standardní, typizované. **U plných dvířek je navíc možno počítat s tolerancí +/- 2mm: i v tomto případě budou dvířka účtována jako typizovaná.** Rozměry, které tato tabulka výslovně neuvádí, jsou považovány za atypickou výrobu a jako takové budou účtovány.

The range of Trachea products dimensions consists of list of dimensions and its combinations that are considered standardized when submitted to production. **In case of solid doors it is also possible to count with a tolerance of +/- 2mm: even in this case doors are considered standardized.** Dimensions that are not specifically mentioned in the chart are rated as atypical production and will also be charged in that way.

446 x 830 □	496 x 318	550 x 1970	596 x 720 □田	597 x 1440	800 x 1400
446 x 865 □田	496 x 349		596 x 725	597 x 1460	
446 x 874 □田	496 x 358	<b>574</b> x 125	596 x 750	599 x 297	<b>896</b> x 125
446 x 882 □	496 x 380	574 x 1970	596 x 758 □田		<b>896</b> x 130
446 x 898 □田	<b>496 x 396</b>		596 x 770	<b>600</b> x 600	896 x 140
446 x 900	496 x 404	<b>590</b> x 590	596 x 772	600 x 900	896 x 142
446 x 949 □	496 x 440		<b>596 x 795</b>	600 x 1220	896 x 252
446 x 990	496 x 446	<b>595</b> x 867	596 x 830	600 x 1800	<b>896</b> x 263
446 x 1079	496 x 480		596 x 865 □	600 x 2300	896 x 280
446 x 1100	496 x 492	<b>596</b> x 75	596 x 866 田		896 x 286 □
446 x 1149	496 x 500	596 x 90	596 x 874 □田	<b>646</b> x 125	896 x 296
446 x 1151	496 x 522	596 x 95	596 x 892	<b>646</b> x 142	896 x 318
446 x 1194	<b>496 x 529</b>	596 x 106	596 x 898	<b>646</b> x 286	896 x 350 □
446 x 1300	496 x 530	596 x 110	596 x 900	<b>646</b> x 318	896 x 358 □
446 x 1970	496 x 550	596 x 115	596 x 990	<b>646</b> x 358	<b>896</b> x 396
	496 x 570	596 x 117	596 x 1047	<b>646</b> x 702	<b>896</b> x 404
<b>447</b> x 120	496 x 574	596 x 125	596 x 1079	<b>646</b> x 720	<b>896</b> x 404 □
447 x 125	496 x 580	<b>596</b> x 130	596 x 1096		896 x 440
447 x 146	496 x 600	596 x 140	596 x 1100	<b>696</b> x 125	<b>896</b> x 529
447 x 173	496 x 630	596 x 142	596 x 1149	<b>696</b> x 142	<b>896</b> x 662
447 x 178	496 x 647	596 x 147	596 x 1151	<b>696</b> x 286	<b>896</b> x 795
447 x 267	496 x 650 □	596 x 168	596 x 1186	<b>696</b> x 318	
447 x 292	<b>496 x 662</b>	596 x 174	596 x 1194	696 x 350 □	<b>897</b> x 174
447 x 295	496 x 678	596 x 196	596 x 1230	696 x 358	
447 x 338	496 x 695	596 x 197	596 x 1246	696 x 404	<b>900</b> x 900
447 x 348	496 x 702 □	596 x 253	596 x 1251	696 x 440	900 x 1600
447 x 356	496 x 715	<b>596</b> x 263	596 x 1260		
447 x 358	496 x 720	596 x 279 □	596 x 1263	<b>700</b> x 1000	<b>996</b> x 140
447 x 536	496 x 725	596 x 280	596 x 1292		996 x 286
447 x 540 □	496 x 750	596 x 285	596 x 1300	<b>702</b> x 106	996 x 350
447 x 587	496 x 758	596 x 286	596 x 1374	702 x 125	996 x 358
447 x 592	496 x 770	596 x 296	596 x 1970	702 x 142	<b>996</b> x 404
447 x 600 □	496 x 830 □	596 x 297		702 x 168	<b>996</b> x 404 □
447 x 625	496 x 865 □	596 x 308	<b>597</b> x 48	702 x 174	996 x 440
447 x 657 □	496 x 874	596 x 318	597 x 98	702 x 196	997 x 125
447 x 700 □田	<b>496 x 795</b>	596 x 331	597 x 120	702 x 253	997 x 142
447 x 720 □	496 x 898	596 x 343	597 x 125		997 x 173
447 x 900 □	496 x 926	596 x 349	597 x 173	<b>720</b> x 106	997 x 286
447 x 957	496 x 949	596 x 358 □	597 x 178	720 x 125	997 x 318
447 x 1076 □	496 x 990	596 x 380	597 x 267	720 x 142	997 x 348
447 x 1307	496 x 1079	<b>596</b> x 396	597 x 292	720 x 168	
	496 x 1151	<b>596</b> x 404	597 x 348 □	720 x 174	<b>1100</b> x 1100
<b>450</b> x 720 □	496 x 1194	<b>596</b> x 404 □	597 x 358 □	720 x 196	<b>1196</b> x 130
450x 2300	496 x 1300	596 x 415	597 x 397 □	720 x 253	1196 x 140
	496 x 1970	596 x 418	597 x 427		<b>1196</b> x 263
<b>459</b> x 130		596 x 440	597 x 447	<b>796</b> x 125	1196 x 280
459 x 263	<b>497</b> x 540	596 x 446	597 x 485	<b>796</b> x 130	1196 x 285
459 x 396	497 x 700	596 x 470	597 x 500	796 x 140	1196 x 286
459 x 529	497 x 720	596 x 480	597 x 536	796 x 141	1196 x 296
459 x 662		596 x 492 □	597 x 540	796 x 148	1196 x 350
459 x 795	<b>500</b> x 900	596 x 500	597 x 580	796 x 252	1196 x 358
	500 x 1200	596 x 522	597 x 587	<b>796</b> x 263	<b>1196</b> x 396
<b>452</b> x 700		<b>596</b> x 529	597 x 592	796 x 279 □	<b>1196</b> x 404
<b>462</b> x 700	<b>500</b> x 1800	596 x 530	597 x 601	796 x 280	<b>1196</b> x 404 □
	500 x 2300	596 x 550	597 x 657 □	796 x 285	1196 x 429
<b>496</b> x 106	540 x 540	596 x 570	597 x 684	796 x 286 □	1196 x 440
496 x 117		596 x 574 □田	597 x 700	796 x 296	<b>1196</b> x 529
496 x 125	<b>546</b> x 125	596 x 582	597 x 710	796 x 318	<b>1196</b> x 662
<b>496</b> x 130	<b>546</b> x 142	596 x 592	597 x 717	796 x 350 □	<b>1196</b> x 795
496 x 140	<b>546</b> x 286	596 x 597	597 x 720	796 x 358 □	
496 x 142	<b>546</b> x 318	596 x 600 □田	597 x 886	<b>796</b> x 396	
496 x 168	<b>546</b> x 420	596 x 630 □田	597 x 900	<b>796</b> x 404	<b>1830</b> x 85
496 x 174	<b>546</b> x 702	596 x 647	597 x 914	<b>796</b> x 404 □	
496 x 196	<b>546</b> x 720	596 x 650	597 x 922	<b>796</b> x 529	<b>2300</b> x 85
496 x 253	546 x 990	<b>596</b> x 662	597 x 957 □	<b>796</b> x 662	
<b>496</b> x 263		596 x 666	597 x 1047	<b>796</b> x 795	
496 x 280	<b>547</b> x 720	596 x 678	597 x 1132	<b>797</b> x 173	
496 x 285		596 x 695	597 x 1260	797 x 348 □	
496 x 286	<b>550</b> x 430	596 x 702 □田	597 x 1263		
496 x 296	550 x 985	596 x 715	597 x 1307	<b>800</b> x 1200	




## 4.2. DOPORUČENÉ KOMBINACE DVÍŘEK A ZÁSUVK

Dvířka i čela zásuvek jsme schopni vyrábět v atypických výškách, proto je možné vyskládat spodní díly kuchyňské linky naprosto libovolně. Typizovaná výroba je ovšem rychlejší a levnější. Jako návod proto přinášíme ukázky sestav z typizovaných dvířek a zásuvek v obvyklých výškách 720, 702, 630 a 574 mm.

### RECOMMENDED COMBINATIONS OF DOORS AND DRAWERS

We are able to produce doors and drawer heads in atypical heights so it is possible to lay out the bottom parts of the kitchen unit absolutely arbitrarily. But standardized production is faster and cheaper. That's why we brought some illustrations of standardized doors and drawers in regular heights 720, 702, 630 and 574 mm.



### 4.3. FRÉZOVÁNÍ POLODRÁŽKY PRO SKLO NEBO JINÉ VÝPLNĚ U RÁMŮ A MŘÍŽÍ.

Způsob frézování polodrážky pro skla nebo jiné výplně u ráků a mříží je unifikován od 1.7.2010. Rozměr od okraje dvířek k vnějšímu okraji polodrážky je u všech tvarů sjednocen na 50 mm a hloubka polodrážky na 8,5 – 8,6 mm. Vzhledem k tomuto sjednocení se bude měnit šířka polodrážky podle tvaru frézování v rozmezí od 5 do 15 mm, u tvaru 36 a 36L to bude 22 mm (viz obrázek č. 3).

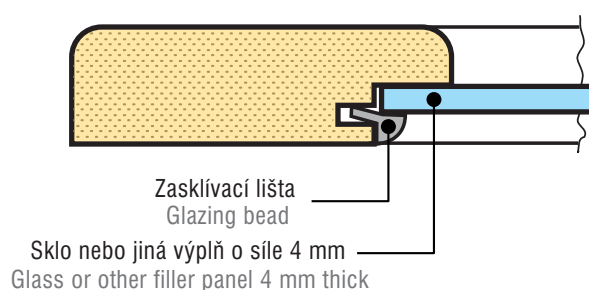
U profilu ráků a mříží je přidáno frézování drážky pro zasklívací lištu. Schéma jejího umístění a její funkce je patrné z obrázku č. 1. Důležitým předpokladem je dodržení rozměrů skla nebo výplně, které by měly být o cca 1 – 2,5 mm menší než rozměr otvoru a dodržení tloušťky skla nebo výplně 4 mm.

### HALF-GROOVE MILLING FOR GLASS OR OTHER FILLER PANELS IN FRAMES AND GRILLES.

Half-groove milling for glass or other filler panel in frames and grilles has been unified since 1 July 2010. Dimension from door edges to the outer half-groove edge is unified in all shapes to 50 mm and the half-groove depth to 8.5 – 8.6 mm. Owing to this unification, the half-groove width will change depending on the milling shape within 5 to 15 mm, in the shape 36 and 36L the width will be 22 mm (see Figure No. 3).

Frame and grille profiles have an additional milling of groove for the glazing bead. Its position and function is apparent in Figure No. 1. An important precondition is to maintain the glass and filler panel dimensions, which should be smaller by approx. 1 – 2.5 mm than the hole size and the glass thickness or filler panel should be kept to 4 mm.

Č. | Figure No. 1



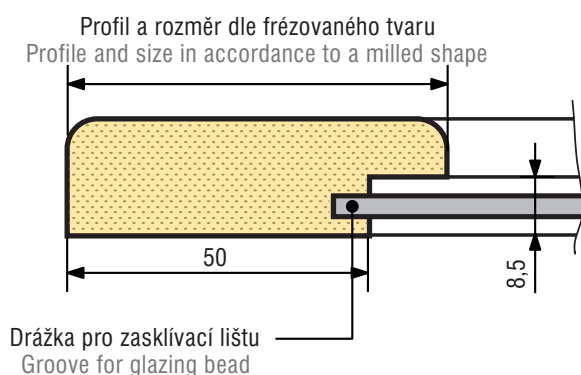
Frézování drážky pro zasklívací lištu bude prováděno standardně s parametry podle obrázku č. 2.

**V případě, že zákazník nebude chtít drážku pro zasklívací lištu vyfrézovat, bude nutné zdůraznit tento požadavek v objednávce a potom bude polodrážka frézována podle obrázku č. 3.**

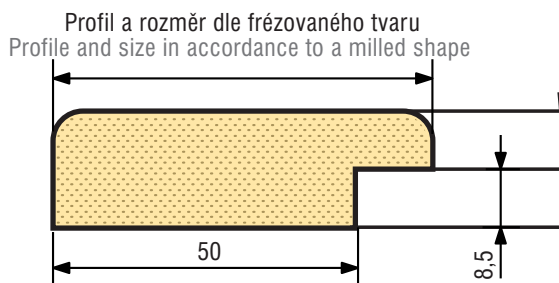
Groove for the glazing bead will be milled normally with parameters indicated in Figure No. 2.

**If the customer declines to have any groove for the glazing bead milled, this requirement will have to be pointed out in the order and the half-groove will be then milled in accordance to Figure No. 3.**

Č. | Figure No. 2



Č. | Figure No. 3





© Nolte

## RAUVOLET METALLIC-LINE<sup>®</sup>

### NEDÍLNÁ SOUČÁST MODERNÍ KUCHYNĚ

- Standardní roletové sety na míru pro snadné a rychlé zabudování do kuchyňských skříněk.
- Ušlechtilý hliníkový povrch ve spojení s nosným profilem z polypropylenu.
- Kvalitní vyvažovací mechanika pro snadný pohyb a zastavení roletového pancíře v libovolné poloze.
- Vysoký uživatelský komfort a exkluzivní design ve dvou variantách – hliník a nerez.

REHAU, s.r.o., Obchodní 117, 251 70 Čestlice, tel.: 272 190 111, fax: 272 190 196, e-mail: rehau@rehau.cz



# 5

## **TECHNICKO-ORGANIZAČNÍ MANUÁL**

TECHNICAL-ORGANIZATIONAL MANUAL







## Technicko – organizační manuál

Pokud Váš zrak padl i na tento závěrečný oddíl, jste buďto vášnivými čtenáři, nebo – a to je pravděpodobnější – máte praktický zájem dozvědět se, jaké jsou podmínky spolupráce s námi. Nedejte se odradit rozsahem: ve skutečnosti je to velice jednoduché. Navíc jsme text rozčlenili podle hesel, můžete si tedy velmi snadno vyhledat to, co Vás zajímá.

### Všeobecně

Našimi výrobky jsou především plošně frézované a PVC fólií potažené polotovary. Základním materiálem je deska MDF (jemnozrnná dřevopilinová deska), na kterou je s využitím vodou ředitelného lepidla teplem a tlakem aplikována PVC fólie.

Při všech výrobních operacích máme na paměti ochranu přírody a preferujeme postupy a komponenty, které ji zaručují.

Výrobky  
firmy Trachea

Hlavní výrobní program naší firmy představují nábytková dvířka. Dříve bylo běžné nazývat tato dvířka „kuchyňskými“, ale spektrum jejich použití je podstatně širší: zahrnuje například také předsíně, obývací pokoje a haly, koupelny, domácí pracovny a všechny kancelářské prostory. Užítí našich výrobků je limitováno jen kreativitou tvůrce...

Možnosti  
dodávek  
a spolupráce

Své zboží dodáváme zákazníkům bez omezení - je možné objednávat již od jednoho kusu. Spolupracujeme také s řadou obchodních firem, které spolu s prodejem našich výrobků zajišťují další servis a služby pro výrobce nábytku i konečné uživatele.

Zakázková  
výroba

Výroba probíhá zakázkově na základě objednávek. Zboží není běžně skladem s výjimkou věncových lišt (říms). V případě nákupu skladového zboží je však nutné nejdříve zjistit, zda je požadovaný druh říms právě k dispozici.

Mimo hotových výrobků můžeme nabídnout i samostatné služby jako jsou řezání a frézování desek MDF nebo lisování PVC fólie na zákazníkem dodané polotovary. Podmínky spolupráce je nutné předem dohodnout, aby bylo možné zajistit shodu technologie výroby, kvality materiálu atd.

Na základě požadavků zákazníků je možné vyrobit i jiné než standardní výrobky - většinou je potřebné předání výkresové dokumentace, náčrtů nebo popisů, případně také podrobné projednání zakázky.

Poskytování  
služeb

### Popis, technické parametry a způsob používání výrobků

Výrobky jsou vyráběny z následujících materiálů:

- frézovaná MDF deska různých tloušťek (běžně 18 a 30 mm, na základě dohody jsou možné i jiné)
- PVC fólie, která má teplotní odolnost do 120° C, nízkou odolnost proti oděru a je odolná proti vodě
- vodovzdorné lepidlo vytvrzené teplem - teplotní odolnost 70° - 80° C.

Pro jednotlivé materiály jsou k dispozici certifikáty výrobců o jejich způsobilosti a nezávadnosti. Podobně jsou certifikovány i hotové výrobky naší firmy.

Používané  
materiály,  
certifikace

Rozměrová tolerance výrobku proti udávaným hodnotám v dokumentaci může být +0,5 mm -0,5 mm. Vlivem pnutí používaných materiálů může dojít k průhybu výrobku - přípustná tolerance je +- 4 mm na 1 běžný metr.

Tolerance  
rozměrů  
a průhybu

Maximální a minimální rozměry výrobků jsou ovlivněny technickými možnostmi využívaných strojů a zařízení a také rozměry používaných materiálů.

\* Frézované díly mohou být nejvíce 1200 mm široké a 2800 mm dlouhé.

\* Hotové výrobky zalisované fólií mohou být nejvíce 1200 mm široké a 2500 mm dlouhé.

\* U fólií které mají směr let rovnoběžně s návinem, nemůže být rozměr kolmý na směr let větší než 1250 mm (většina fólií).

\* U fólií, které mají směr let nebo převládající směr potisku fólie kolmý k návinu (nyní jsou to fólie 121 bílá vroubkovaná a 185 bílá vlnka), nemůže být rozměr rovnoběžný s léty nebo kresbou větší než 1250 mm.

\* Minimální šířka a výška je stanovena technickými podmínkami výroby jednotlivých výrobků, v případě opracování jen okrajů výrobků to je 48 mm a 196 mm.

\* Výrobky jsou dodávány jako polotovary. To znamená, že jsou bez otvorů pro úchytky a panty.

\* Frézované rámy pro sklo nebo mříže jsou bez skleněných nebo jiných výplní, běžně se nedodávají pro středky pro jejich uchycení. Od 1.7.2010 je sjednocena šířka frézovaného otvoru pro sklo nebo jinou výplň tak, že tento otvor je o 100 mm menší než rozměry dvířek a mění se šířka frézované polodrážky podle tvaru dvířek. Spolu s polodrážkou je frézována i drážka pro těsnící lištu.

Limitní  
rozměry

Vrtání otvorů  
a dodávka  
výplní

Omezení vlivu  
tepla okolních  
spotřebičů

Vzhledem k maximální hranici teplotní odolnosti lepidla je doporučeno instalovat u vestavěných spotřebičů, horkovzdušných trub, grilů apod. boční a spodní ochranné kovové lišty zabraňující působení tepla přímo na dvířka v jejich blízkosti. Vliv tepla doporučujeme zmírnit zvětšením vzdálenosti od zdroje tepelného působení na 18 - 20 mm z boku a v případě dvířek pod vestavěnou troubou na 30 mm. Výše uvedená opatření by měla omezit poškození dvířek působením tepla nad hranici teplotní odolnosti lepidla.

#### Důležité upozornění:

Dodatečné  
úpravy

Veškeré dodatečné úpravy hotových výrobků (dvířek, dekorativních panelů, stolových desek atd.) jako jsou například vrtání či frézování otvorů do zalisované čelní plochy nebo hrany, případně úpravy rozměrů a tvarů mohou vést k nenapravitelnému, nevratnému poškození. Dodatečné úpravy proto rozhodně nedoporučujeme a upozorňujeme, že na takto upravené výrobky se nevztahují standardní záruční podmínky a lhůty!

Údržba  
standardních  
fólií

### Návod na údržbu výrobků s povrchovou úpravou standardní fólií

**Doporučení pro čištění:** Použijte běžné čisticí kapaliny nebo detergenty na plasty. Slučitelnost konkrétního prostředku s fólií doporučujeme nejprve vyzkoušet na skrytém místě. Skvrny od silně zabarvených substancí smyjte co nejdříve vodou s přídavkem běžného čisticího prostředku (ne abrasivního!). Skvrny nenechávejte zaschnout – jejich odstranění je pak mnohem obtížnější! Zbytky skvrn, zejména mastné stříkance a usazeniny, lze vyčistit 30% horkým roztokem mýdla za pomoci jemného kartáčku. Tento postup dle potřeby zopakujte. V případě těžce odstranitelných skvrn lze použít rovněž čisticí prostředky s podílem alkoholu nejvýše 15 - 20 % (Sidolin – Clin universal nebo Ajax, čistič oken). Na závěr smyjte zbytky čisticích prostředků vlažnou vodou a vysušte fólii jelenicí na okna.

**Upozornění:** Nepoužívejte zabarvené čističe (ať ředěné či koncentrované), neboť jejich barviva mohou na fólii zanechat stopy! Parní či vodní vysokotlaké čištění nejsou k čištění fóliovaných nábytkových povrchů vhodné. Tyto povrchy také nejsou odolné proti organickým rozpouštědlům jako jsou ředidla, odlakovače nebo koncentrovaný alkohol.

Údržba  
matných  
fólií

### Návod na údržbu výrobků s povrchovou úpravou matnou fólií

**Dekory číslo:** 540 (olše mat), 599 (třešeň mat), 910 (hruška mat), 615 (javor horský), 171 (bílá mat.), 4-8 (ostružina mat.) a případně další dekory dle nabídky. Matný vzhled uni barev a dekorů „pravého dřeva“ je u matných fólií dosažen užitím speciálních aditiv v laku. Obzvláště u světlých dekorů se projevuje citlivost vůči silně zabarveným tekutinám a substancím. Za účelem zachování kvality povrchu je zapotřebí dodržovat následující doporučení.

**Doporučení pro čištění:** Skvrny od silně zabarvených substancí (např. kávou, hořčicí, kari kořením nebo červeným vínem) smyjte co nejdříve vodou s přídavkem běžného čisticího prostředku (ne abrasivního!). Skvrny nenechávejte zaschnout neboť v tomto případě nebude již možné nečistoty beze zbytku odstranit. Zbytky skvrn, zejména mastné stříkance a usazeniny, lze vyčistit 30% horkým roztokem mýdla a za pomoci jemného kartáčku nebo za pomoci přidání mycího přípravku např. obchodní značka „Priel“ v množství dle doporučení od výrobce, nebo alkoholu (etanol, maximální přidání podíl 10%). Tento postup dle potřeby zopakujte. Na závěr smyjte zbytky čisticích prostředků vlažnou vodou a vysušte fólii jelenicí na okna. Pro prevenci poškození povrchu vyzkoušejte nejprve na nenápadném místě v malém množství a krátkodobě působení čisticího prostředku. Přitom je nutno zohlednit pokyny výrobce.

**Upozornění:** Nepoužívejte zabarvené čističe (ať ředěné či koncentrované), neboť jejich barviva mohou na fólii zanechat stopy!

Údržba  
lesklých  
fólií

### Návod na údržbu výrobků povrchovou úpravou lesklou fólií

**Dekory číslo:** 110 (bílá lesk), 114 (slonová kost lesk), 117 (vanilka lesk), 134 (oliva lesk), 145 (lila lesk), 151 (bordó lesk), 153 (červená maranello lesk), 155 (malina lesk), 165 (cappuccino lesk), 169 (černá lesk), 185 (stříbrná vlnka), a případně další dekory dle nabídky. Poznámka: nejedná se o povrchovou úpravu fólií „vysoký lesk“!

**Doporučení pro čištění:** Výrobky jsou opatřeny ochrannou modrou nebo průhlednou fólií proti poškození při dopravě, manipulaci a montáži. Povrch by neměl být čištěn dříve než 4 týdny po odstranění této fólie! Poté můžeme použít teplou vodu a jemný hadřík. Osvědčilo se i použití speciálních autoutěrek napuštěných čisticím roztokem (např. Sonax Clean a Drive)

**Upozornění:** Použijete-li jakékoliv čisticí prostředky, dbejte na to, aby neobsahovaly aromatické uhlovodíky, estery, ketony, halogenované hydrocarbonáty nebo alkohol v koncentraci nad 25%. Nedoporučujeme také použití detergentů na bázi octa. Prostředky by neměly být abrazivní (drsné, odírající, hrubé) a měly by být vždy zředěny teplou vodou.

Údržba fólií  
s úpravou  
patina

### Návod na údržbu výrobků s dodatečnou povrchovou úpravou patina

**Poznámka:** „Patina“ je dodatečná povrchová úprava fóliovaných nábytkových dvířek s vysokým podílem ruční práce. Výrobky získají vzhled nábytku „opotřebovaného“ věkem a užíváním. Výrobky s dodatečnou povrchovou úpravou „patina“ si zachovávají vlastnosti původní úpravy PVC fóliemi. Jediným rozdílem je potřeba adekvátního přístupu při manipulaci, používání a údržbě.

**Doporučení pro čištění:** Znečištěnou pohledovou plochu přetřete vlhkou jemnou utěrkou se saponátem bez obsahu písku, prášku nebo jiného abrasiva a ihned vysušte.

**Upozornění:** Povrchovou úpravu lesk je možné poškodit rozpouštědly, mechanickým namáháním, poškrábáním a otíráním zvýšeným tlakem předměty s ostrým nebo abrazivním povrchem.

## Návod na údržbu výrobků s dodatečnou povrchovou úpravou lesk

Údržba fólií  
s úpravou  
lesk

**Poznámka:** „Lesk“ je dodatečná povrchová úprava fóliovaných nábytkových dvířek. Nejedná se o povrchovou úpravu „vysoký lesk“! Při aplikaci dodatečné úpravy lesk se projeví rozdíl mezi fóliemi s hladkým povrchem a fóliemi s hrubším povrchem (např. perlička, „pomerančová kůra“ atd.)! Zájemcům proto doporučujeme konzultaci s dodavatelem nábytkových dvířek. Výrobky s dodatečnou povrchovou úpravou „lesk“ si zachovávají vlastnosti původní úpravy PVC fóliemi. Jediným rozdílem je potřeba adekvátního přístupu při manipulaci, používání a údržbě.

**Doporučení pro čištění:** Znečištěnou pohledovou plochu přetřete vlhkou jemnou utěrkou se saponátem bez obsahu písku, prášku nebo jiného abrasiva a ihned vysušte.

**Upozornění:** Povrchovou úpravu lesk je možné poškodit rozpouštědly, mechanickým namáháním, poškrábáním a otíráním zvýšeným tlakem předměty s ostrým nebo abrazivním povrchem.

**V případě nedodržení postupu při údržbě našich výrobků nebude reklamáce na poškození zboží uznána.**

## Sortiment

Firma Trachea standardně nabízí ucelenou skladbu tvarů frézování, dezénů fólií a zadních stran. Tato nabídka se průběžně mění dle trendů ve vývoji nábytkářského průmyslu.

Jsme vedeni trvalou snahou o zkvalitňování a rozšiřování nabídky, a proto vítáme všechny návrhy, postřehy a požadavky zákazníků. Je samozřejmě nutné brát v úvahu technické, případně obchodní možnosti, ale naší snahou bylo a bude vycházet zákazníkům maximálně vstříc.

Pro aktuální přehled vyráběného sortimentu jsou na vyžádání k dispozici katalogy tvarů frézování, vzorkovníky fólií a vzorkovníky zadních stran. Tyto materiály postupně obměňujeme a aktualizujeme.

Nabídka tvarů  
frézování, fólií  
a zadních stran

Důležitým faktorem při objednávání je možnost libovolných kombinací tvarů frézování, fólií i zadních stran podle přání zákazníka. Pouze u některých fólií - 110 (bílá lesk), 114 (slonová kost lesk), 117 (vanilka lesk), 134 (oliva lesk), 145 (lila lesk), 151 (bordó lesk), 153 (červená maranello lesk), 155 (malina lesk), 165 (cappuccino lesk), 169 (černá lesk) jsou přesně určené tvary a zadní strany, se kterými je možné danou fólii kombinovat. U těchto fólií je dále výroba omezena jen na dvířka plná nebo rámy pro sklo, nelze vyrobít mříže.

Kombinování  
tvarů a materiálů

Používané fólie jsou podle doby využívání pro výrobu rozděleny do dvou kategorií.

První tvoří fólie běžné, u nichž zaručujeme jejich stálou dostupnost bez časového omezení. V případě, že dojde k rozhodnutí některou z těchto fólií dále nepoužívat (ať z důvodu malého zájmu zákazníků nebo například ukončením výroby u dodavatele), informujeme okamžitě stálé zákazníky a garantujeme, že ještě nejméně 1 rok bude tato fólie k dispozici. V tomto období jsou pak tito zákazníci informováni o skutečném stavu zásob.

Běžné fólie

Druhou kategorií jsou fólie doplňkové, jejichž nabídka je časově omezená. Jsou to fólie, které jsou k dispozici pouze v určitém množství. V případě, že zájem o ně bude minimální, firma si vyhrazuje právo na ukončení jejich používání bez časového limitu.

Stálí zákazníci jsou samozřejmě i v tomto případě s dostatečným předstihem informováni o ukončení používání doplňkových fólií a aktuálních stavech jejich zásob.

Doplňkové  
fólie

Technické možnosti našeho strojního vybavení nám umožňují produkovat výrobky ve všech kombinacích šířky, výšky a tloušťky mezi technologickým minimem a maximem (viz limitní rozměry).

Z hlediska sériovosti výroby a nutnosti určité kategorizace je ovšem vytvořena standardní rozměrová řada, která obsahuje základní vyráběné rozměry. Výrobky s jinými rozměry, než obsahuje tato rozměrová řada, jsou považovány za atypické. Atypy jsou vyráběny ve stejných termínech jako standardní, jsou ale odlišeny cenou podle platného ceníku.

Rozměrová řada

## Informace, propagace, grafický software

Naše firma vydává podle potřeby katalogy zboží, kde jsou uvedeny informace o výrobcích a další informace pro zákazníky. Pro představu o sortimentu používaných fólií a zadních stran jsou k dispozici vzorkovníky těchto materiálů. Tyto materiály jsou běžně dostupné a na vyžádání doručitelné.

Dále máme k dispozici sady vzorkových dvířek o rozměrech 275 x 365 mm nebo 296 x 404 mm, které jsou uloženy v krabicích. Ke vzorkovým dvířkům je možné také objednat stojany pro jejich uložení. O cenách vzorkových dvířek a stojanů je nutné se informovat a jejich dodávku je nutné samostatně objednat.

Katalogy,  
vzorkovníky  
materiálů,  
vzorky dvířek



<p>Internetová prezentace, propagační CD</p>	<p>Další informace o firmě i nabídce jsou zveřejňovány na internetu na adrese <a href="http://www.trachea.cz">www.trachea.cz</a>. Naše internetová prezentace byla sestavena s využitím specifických technologií, proto zde nemusí být vždy uveden kompletní sortiment výroby, je však průběžně doplňován. Spolu s informacemi na internetu vydává Trachea prezentační CD se základními informacemi a ukázkami využití výrobků. Jedná se zejména o kuchyňské linky.</p>
<p>Výrobky v knihovnách programu Arcon</p>	<p>Výrobky Trachea jsou dále obsaženy v knihovnách využívaných programem Arcon – makro kuchyně, který umožňuje grafické navrhování kuchyní a také jiného nábytku. Tento program vyvíjí a dodává firma SOFTconsult Praha - <a href="http://www.softconsult.eu">www.softconsult.eu</a>. Případné dotazy ohledně nákupu a používání programu a knihoven směřujte, prosím, na tuto společnost.</p>

## Objednávky a způsoby objednávání

<p>Komunikace, předávání objednávek</p>	<p>Komunikace mezi firmou Trachea a zákazníky je možná jakýmkoli způsobem – osobně, telefonicky, poštou nebo elektronickou poštou. Objednávky výrobků a zboží je možné provádět pouze písemně – osobně, faxem, poštou nebo elektronickou poštou. Pro usnadnění objednávek jsme připravili i doporučený formulář, nicméně zákazníci mohou využívat i své vlastní způsoby objednávání podle zvyklostí. Preferujeme zaslání objednávek elektronickou poštou ve formě tabulky - k dispozici je volně šířitelný objednávkový program pro PC, který je k dispozici a ke stažení na prezentaci <a href="http://www.trachea.cz">www.trachea.cz</a>. Program je vyvíjen a aktualizován podle vývoje sortimentu a prováděných změn a proto je vhodná jeho průběžná obnova. Při instalaci jsou změněny pouze programy, všechna data a nastavení se nezmění. Program neklade žádné výjimečné nároky na používaný hardware a jeho provoz je vyzkoušen na všech nyní používaných systémech Windows.</p>
<p>Obsah objednávky</p>	<p>Mezi základní požadavky na obsah objednávky patří uvedení informací a údajů o objednateli (u firem IČ a DIČ) včetně kontaktů (telefon, fax). Je vhodné uvádět požadovaný způsob dodání zboží. Kromě osobního odběru nabízíme samozřejmě také možnost doručení zboží na zadanou adresu.</p>
<p>Definování a popis objednávaného zboží</p>	<p>Dále je nutné specifikovat objednávané zboží. Výrobky firmy Trachea jsou jednoznačně popsány následujícími vlastnostmi – tvar frézování, lisovaná fólie, zadní strana, tloušťka desky MDF, šířka výrobku, výška výrobku, typ dvířek, směr let imitované dřeviny fólie, počet kusů. V případě objednávání více různých rozměrů stejného výrobku není nutné uvádět opakující se údaje na každém řádku – například kód tvaru frézování, kód fólie nebo kód zadní strany stačí uvést jen na prvním řádku. Výše uvedenými kódy jsou výrobky jednoznačně určeny a není nutné doplňovat další popis, který v případě převádění údajů přímo v počítači může způsobit nechtěné problémy nebo nesrovnalosti. Kódy tvarů, fólií a zadních stran jsou uváděny ve všech katalogích a vzorkovnicích firmy Trachea. Typem dvířek se rozumí, zda budou plná nebo budou vyfrézována jako rám pro sklo či s mřížkou. V případě objednávání plných dvířek není nutné typ „plná“ uvádět, tento typ dvířek je považován za běžný. Možnost frézování rámu pro sklo a mřížek se řídí technickými podmínkami výroby jednotlivých tvarů.</p>
<p>Směr let fólie, hraniční rozměry</p>	<p>Důležitým parametrem je směr let imitované dřeviny fólie. Běžná výroba předpokládá napodobení výroby dvířek z masivního dřeva - u dvířek směřují léta svisle, neboli po výšce a u zásuvek jsou orientovány vodorovně, tedy po šířce. Tyto údaje proto není nutné v objednávce uvádět. Hranice rozlišení dvířek a zásuvek podle výšky byla z dřívě zavedených důvodů stanovena na 319 mm. Do této výšky včetně jsou fólie běžně lisována vodorovně, od výšky 320 jsou léta svisle. Jiný požadavek, ať už orientace let svisle na zásuvkách nebo vodorovně na dvířkách je také splnitelný, je však nutné jej v objednávce jednoznačně vyjádřit.</p>

## Zpracování objednávek, vytvoření zakázek

<p>Zpracování objednávek</p>	<p>Objednávky výrobků a zboží jsou ve firmě Trachea zpracovávány průběžně. V případě zaslání objednávky ve formě přílohy elektronické pošty – například data z objednávkového programu, tabulka standardu „.xls“ vytvořená tabulkovým programem nebo text dohodnutého formátu - je objednávka převedena přímo v počítači. Její zpracování je rychlejší a je zde také menší pravděpodobnost výskytu chyby. Ostatní objednávky jsou zpracovány ručně zadáním údajů do programu v počítači, což může být zdlouhavější a záleží zde na aktuálním stavu množství přijatých objednávek.</p>
<p>Vytvoření zakázky, zakázkové listy</p>	<p>Každé objednávce je programem firmy Trachea přiřazeno zakázkové číslo, na které je možné se odvolávat při další komunikaci. Po zpracování objednávky jsou zákazníkům odesílány zakázkové listy (smlouva o výrobě). Požadujeme kontrolu odeslaných zakázkových listů - především z důvodu včasného odhalení případné chyby nebo nesrovnalosti (například vlivem špatně čitelného faxu). Touto cestou se snažíme předejít problémům, které by mohly vést k pozdějším reklamacím.</p>
<p>Termín dokončení zakázky</p>	<p>Na zakázkových listech je uváděn i termín dokončení zakázky, který je generován podle aktuální výrobní kapacity, případně na základě individuálního projednání se zákazníkem. Tento termín znamená přepokládaný den dokončení výroby ve firmě Trachea, nikoli den odesílání zakázky nebo jejího doručení k zákazníkovi.</p>
<p>Odsouhlasení zakázkových listů</p>	<p>Vzhledem k tomu, že se snažíme o co nejkratší dodací lhůty, požadujeme také poměrně rychlé odsouhlasení zakázky. V závislosti na rozpracovanosti výroby totiž může nastat situace, že pozdější požadavky na změny nebo opravy v zakázce již není možné akceptovat. V takovém případě je možné nedokončit</p>

u rozpracovaných výrobků následující operace a dodat nehotové výrobky zákazníkovi. Firma Trachea si zde vyhrazuje právo nezodpovídat za nerozhodnost a nejistotu zákazníků či uživatelů.

## Výroba, rozpracovanost a výrobní termíny

Zakázky evidované v systému pro plánování a řízení výroby a určené pro zpracování jsou postupně zadávány do výroby s ohledem na jejich termíny dokončení. Ve chvíli, kdy je zahájena výroba, není možné měnit údaje v zakázce. Jak již bylo uvedeno v předchozím odstavci – v případě nesplnitelného požadavku na změnu je možné po dohodě výrobu zastavit a zákazníkovi dodat pouze nedokončené výrobky. Míra rozpracovanosti zakázek se během roku mění. V některém období je proto možné akceptovat požadavky i jinak než běžně.

Průběh výroby,  
rozpracovanost

Termíny dokončení výroby zboží je možné rozdělit do několika kategorií:

- Běžné termíny, které jsou stanovovány na základě všeobecných podmínek v průběhu roku a mohou být také dohodnuty individuálně se zákazníkem.

- Zkrácené termíny, zvané kusovky nebo expresní výroba, které se týkají výroby malého množství zboží. Pro ně jsou stanoveny pevné doby pro příjem objednávek – a to každé úterý a čtvrtek do 9:00 hodin. Dokončení výroby zboží dle těchto objednávek je čtvrtek a pátek, případně úterý a středa. Pojem „termín dokončení“ výroby je popsán v předchozí kapitole.

- Zkrácené termíny pro výrobu reklamovaného zboží, které umožňují co nejrychlejší nápravu případných problémů a chyb. Přestože se snažíme o dosažení co nejvyšší kvality dodávaného zboží, nelze se nikdy absolutně ubránit chybám. Příjem reklamací a jejich výroba se řídí stejnými pravidly jako u kusové - expresní výroby.

Výrobní  
termíny

## Oznámení o dokončení, balení a expedice zboží

Po dokončení výroby zakázky je zákazníkům písemně nebo telefonicky oznámeno, že je zboží připraveno k vyzvednutí nebo že je připraveno k odeslání.

Jestliže není na původní objednávce uveden způsob dopravy, firma Trachea žádá opětovně zákazníky o sdělení požadovaného způsobu dopravy. Běžné možnosti jsou vlastní odběr zboží, odvoz přepravní službou zajištěnou zákazníkem nebo doprava zajištěná naší firmou – tu provádíme podle množství buď Obchodní balíky České pošty nebo přepravní službou.

Oznámení  
o dokončení  
zakázek,  
dodání zboží

Podle sjednaných podmínek, způsobu dopravy nebo množství dodávaného zboží je zboží ponecháno k přímému odběru bez balení, zabaleno do balíků nebo zabaleno na palety. Při balení používáme prokladový materiál zabraňující poškrábání výrobků a kartony. Výrobky na paletách jsou staženy ocelovou páskou, která zajišťuje jejich dostatečnou fixaci. Prokladový materiál a balné je účtováno samostatně podle platného ceníku. Palety jsou vratné obaly a podle toho jsou i případně účtovány. Mohou být vyměněny při odběru zboží nebo je zákazník vrátí a zpětně účtuje.

Balení zboží,  
vratné obaly

Při osobním odběru zboží trváme na kontrole přebíraných výrobků zákazníkem. V tomto případě nemohou být akceptovány reklamace na poškození zboží dopravou.

Spolu se zbožím zákazník vždy obdrží dodací list – soupis zboží s jednotlivými položkami a účetní doklady – prodejku nebo fakturu.

Převzetí  
zboží, doklady

## Reklamace a jejich vyřizování

Jak již bylo uvedeno, vždy se snažíme o dosažení vysoké kvality a užitnosti dodávaného zboží. Absolutní úspěšnosti ovšem nedosáhneme, protože chyby patří k člověku...

Reklamace zboží se řídí reklamačním řádem, který je příkládán k dokladům s dodávaným zbožím. Pokud není možné uplatnit pravidla reklamačního řádu, je postupováno podle obchodního zákoníku. Firma Trachea se v každém případě snaží o vyřizování reklamací korektním způsobem a ke spokojenosti zákazníka.

Vyřizování  
reklamací

Doba možnosti uplatnění reklamace se řídí typem vyskytujících se vad. V zásadě by měla být reklamace uplatněna ihned po zjištění vady, nejpozději do 5 pracovních dnů od převzetí zboží.

Mohou se vyskytovat vady výrobní, které jsou na výrobcích patrné při jejich kontrole při přebírání nebo rozbalení a jsou evidentně způsobeny ve výrobě, vadami materiálu apod. Dále to mohou být vady způsobené manipulací nebo přepravou a zde již může být nutné posouzení, jak a kde k vadě došlo. V případě poškození zboží zákazníkem nemůže být reklamace uplatněna.

V případě poškození zboží externím přepravcem musí zákazník žádat náhradu zboží u přepravce, neboť naše firma nenese zodpovědnost za třetí stranu.

Nakonec se u výrobků mohou objevit i skryté vady, které se projeví až po delší době jejich užívání. Zde záleží na posouzení vyskytnuvší se vady firmou Trachea a ke každému takovému případu je přistupováno individuálně.

Doba  
uplatnění  
reklamace  
podle typu  
vady

Reklamace jsou - podobně jako objednávky zboží - přijímány pouze písemně. Při reklamaci zboží je požadován popis reklamovaného výrobku (dle dodacího listu), popis reklamované vady a doložení čísla zakázky nebo faktury, na jehož základě bylo zboží vyráběno nebo dodáno.

Nově vyrobené reklamované zboží je opět fakturováno (požadavek vyplývající z platných zákonů ČR) a v případě uznání reklamace je na tuto fakturu proveden dobropis. Na toto zboží se vztahují veškeré podmínky jako při základní dodávce včetně nové záruky.

Způsob  
provedení  
reklamace

## Technical-organizational manual

If your eyesight fell even on this closing chapter, you are either a passionate reader or – and it is more probable – you are practically interested in knowledge, what are conditions of co-operation with us. Don't let to discourage due to range, in fact it is very simple. In addition, we divided text per phrases, thus you can find very simply, what you aren interested in.

### Generally

Products of Trachea firm

Above all, our products are face-milled and vinyl foil coated semi-products. Basic material is MDF plate (fine-grained wood-sawdust plate), on which the vinyl foil is applied by using water adulterable glue at warmth and pressure. Within all manufacturing operations, we keep in mind the nature protection and we prefer procedures and components assuring it.

Supplies and cooperation opportunities

Main production line of our firm is represented by furniture doors. Formerly these doors were called „kitcheny“, but a spectrum of their usage is significantly wider: it covers, for example, also entrance halls, living rooms and halls, bath rooms, home workrooms and all office rooms. Usage of our products is limited only by a creator's creativity....

We deliver our products to customers with no limitation – it is possible to purchase from under one piece. We are cooperating also with number of trade firms, ensuring more services for furniture manufacturers and end customers, together with our products sales.

Custom production

The manufacturing proceeds on base of customary purchase orders. Goods is not commonly in stock except crown rails (mouldings). In case of purchasing of in-stock goods, it is firstly necessary to make out, if desired mouldings type is actually available.

Providing services

Together with finished products we can offer also individual services, as is cutting and milling MDF plates or molding vinyl foil onto semi-products provided by a customer. Collaboration conditions have to be agreed on in advance in order to provide the customer with required manufacturing technology, quality of material etc.

Based on customers requirements, it is possible to manufacture products even different from those standard ones – mostly it is needed to hand over drawing documentation, sketches or descriptions, eventually also detailed discussion about an order.

### Description, technical parameters and ways of products using

Used materials, certification

Products are manufactured from following materials:  
 - milled MDF plate with different thickness (commonly of 18 a 30 mm, also another ones are possible)  
 - vinyl foil, having temperature resistivity up to 1200 C, low resistivity against abrasion and being water resistant  
 - water resistive glue hardened by warmth – temperature resistivity 70 - 800 C.  
 For particular materials, there are manufacturers certificates of capability and unobjectionability available. Similarly, also final products of our firm are certified.

Tolerances of dimensions and deflection

The tolerance of product dimensions against values indicated in documentation can be of +0,5 mm -0,5 mm. Tension of used materials can cause deflection of product – allowed tolerance is of +- 4 mm per 1 running meter.

Limit dimensions

Maximum and minimum dimensions of products are influenced by technical potentialities of used machinery and devices and also by dimensions of used materials.

Holes drilling and fillings delivery

- \* Milled parts can be utmost 1200 mm wide and 2800 mm long.
- \* Finished products coated with foil can be utmost 1200 mm wide and 2500 mm long.
- \* Foils whose direction of rings is parallel to build, cannot have the measure perpendicular to the direction of rings bigger than 1250 mm (most of the foils).
- \* Foils with direction of rings or prevalent direction of foil printing perpendicular to the build (now: foils 121 corded white and 185 white wave), cannot have measure parallel to direction of rings or drain of wood bigger than 1250 mm.
- \* The dimension upright to foil ring direction cannot be wider than 1250 mm.
- \* Minimum width and heigth are specified by technical conditions of particular parts manufacturing, in case of processing only products edges it is 48 mm and 196 mm.



- \* Products are delivered as semi-products. That means, that they are without holes for clips and hinges.
- \* Milled frames for glass or grates are without glass or another fillings, instruments for mounting them are not delivered. Since July 1, 2010, the width of milled window or other filling opening has been unified making the opening 100 mm smaller than the door measurements and the width of milled half-groove has been changed according to the door shape. The groove for a seal rail is milled as well as the half-groove.

With respect to highest limit of the glue temperature resistivity, it is recommended to install side and bottom protective metallic moldings at built-in appliances, hot-air ovens, grills, etc., obstructing the warmth influence directly to the door in its nearness. We recommend to moderate the warmth influence by enlarging the distance from a warmth source up to 18-20 mm from side and, in case of the door under built-in oven, up to 30 mm. Provisions mentioned above should reduce the door damages caused by temperatures above the glue temperature resistivity.

Limitation of influence of warmth from surrounding appliances

**Attention:**

Any and all additional alterations of finished products (doors, decorative panels, tabletops etc.) as for example drilling or milling of holes into pressed face surface or edge, and/or modifications of dimensions and shapes may lead to irreparable, irretrievable damage. Therefore, we absolutely do not recommend these alterations and point out that such altered products are not covered by standard warranty conditions and deadlines!

Additional alterations

**Maintenance of the products with standard foil surface manual**

Recommendation for cleaning: use common cleaning liquids or detergents meant for plastic. We recommend to try the compatibility of the particular detergent with the surface on a small hidden patch. If stains from strongly coloured substances should appear, make sure to get rid of them as soon as possible with water with a common cleaning agent which should by no means be abrasive. Do not let the stains dry – the cleaning would then become much more difficult! Remains of stains, especially grease splashes and sediments can be cleaned with 30% hot dilution of soap with a gentle brush or scrub. The procedure can be repeated if necessary. If stains remain there a cleaning agent containing 15-20% alcohol is to be used (Sidolin – Clin Universal, Ajax or Windex). Having applied it, rinse with lukewarm water and dry off with deerskin cloth.

Maintenance of the standard foils

Caution: do not use tinted cleaning stuff (either dilute or concentrate) since the dye in them could leave traces on the foil! Steam or high pressure cleaning is not intended for foil surface furniture. Such surfaces also are not resistant against organic solvents like thinners, nail polish remover or concentrated alcohol.

**Maintenance of the products with dim surface manual**

Numbers 540 (dull alder), 599 (dull cherry), 910 (dull pear) and 615 (sycamore) and possibly others depending on the offer.

Maintenance of the dim foils

Velvet dull appearance of real wood with these foils is reached by using special additives into the polish. There is a high sensitivity to strongly coloured liquids and substances observable especially with the lighter forms. Therefore it is necessary to stick to the following recommendations.

Cleaning recommendation: stains from strongly coloured substances should be washed off as soon as possible with water and a common cleaning agent (not abrasive!). Do not let the stains dry – the cleaning would then become much more difficult! Remains of stains, especially grease splashes and sediments can be cleaned with 30% hot dilution of soap with a gentle brush or scrub. Having applied it, rinse with lukewarm water and dry off with deerskin cloth.

Caution: don't use tinted cleaning stuff (either dilute or concentrate) since the dye in them could leave traces on the foil!

**Maintenance of the products with shiny foil surface manual**

Numbers: 110 (shiny white), 114 (shiny ivory), 117 (shiny vanilla), 134 (shiny olive), 145 (shiny lila), 151 (shiny Bordeaux), 153 (shiny maranello), 155 (shiny raspberry), 165 (shiny cappuccino), 169 (shiny black) and possibly others depending on the offer

Maintenance of the shine foils

Cleaning recommendation: the products are equipped with protective blue or transparent foil preventing damage during shipping, manipulating and assembling. The surface should not be cleaned sooner than four weeks after removing this foil! Lukewarm water and a gentle cloth should then be used. Special car clothes containing cleaning solution also seem to be a good way to clean them (e.g. Sonax Clean and Drive).

Caution: Using any cleaning agent you should always check on their composition – they should not contain aromatic hydrocarbons, esters, ketones, halogene hydrocarbons or alcohol more concentrated than 25%. We also warn against using vinegar based detergents. Nor the cleaning agents should be abrasive and they should always be dissolved in lukewarm water.

Maintenance  
of the patina  
adjustment

**Maintenance of the products with additional patina surface adjustment manual**

Note: patina is an additional surface layout of foil furniture door with a high amount of handwork. Thus the final products gains an appearance of furniture nicely used and aged. Such products maintain the qualities of the original PVC foil. The only difference is when using and maintaining them.

Cleaning recommendation: maculate surface should be wiped with a gentle cloth with detergent not containing any sand, powder or a different kind of abrasive material and dried immediately.

Caution: shiny surface can be damaged by solvents, mechanic stress, scratching or wiping with objects with abrasive or sharp surface.

Maintenance  
of the shine  
adjustment

**Maintenance of the products with additional shiny surface adjustment manual**

Note: shiny is an additional layout of foil furniture door. It is not the same as “extra shiny” adjustment!

When applying the additional shiny surface a difference between foils with smooth surface and those with more abrasive one (e.g. pearl, “orange peel” etc.) Thus a consultation with a furniture door supplier is highly recommended. Products with an additional shiny layout keep the qualities of the original PVC foils. The only difference is the necessity of adequate attitude towards manipulation, usage and maintenance.

Cleaning recommendation: maculate surface should be wiped with a gentle cloth with detergent not containing any sand, powder or a different kind of abrasive material and dried immediately.

Caution: shiny surface can be damaged by solvents, mechanic stress, scratching or wiping with objects with abrasive or sharp surface.

Should any failure while using our products be observed, no warranty claim will be accepted

**Assortment**

Offer milling  
shapes, foils and  
back sides

The firm Trachea standardly offers comprehensive composition of milling shapes, foil layouts and back sides. This offer is continually changed according to trends in the furniture industry progression. We are lead by permanent effort to improve and to broaden our offer, therefore we welcome all suggestions, remarks and requirements from our customers. Of course, it is necessary to take in account technical, eventually business-like opportunities, but our effort was and will be to encounter utmost our customers. For current overview of produced assortment, there are available on request catalogues of milling shapes, showcards of foils and showcards of back sides. We vary and update successively these tools.

Combining  
shapes  
and materials

Possibility of whatever combinations of milling shapes, foils and back sides according to customer’s wish is important factor within ordering. Only at some foils [currently Nr. 110 (white shine), 114 (ivory shine), 117 (vanilla shine), 134 (olive shine), 145 (lila shine), 151 (bordo shine), 153 (red maranello shine), 155 (raspberry shine), 165 (white vawe), 169 (black shine)] there are exactly specified shapes and back foils, which it is possible to combine given foil with. The production of these foils has been limited to full doors or frames for glass. Grids cannot be made.

Common foils

Foils being used are divided according to time of using for manufacturing into two categories. The first category is composed by common foils, which we guarantee their permanent availability at, without any time limitation. In case, that there it is decided not to use furthermore some such foil (whether from small

customers interest reasons or, for example, when manufacturing at supplier was terminated), we inform immediately our customers and we guarantee this foil will be still available at least 1 year. These customers are then informed about actual inventory level during this period.

The second category is composed by supplemental foils, whose offer is time limited. These are foils being available only in specific amount. In case, that interest in them will be minimal, the firm preserves right to terminate their using without time limit. Of course, long-standing customers are informed also in this case in sufficient timing advance about termination of using supplemental foils and about actual amounts being in stock.

Supplemental foils

Technical opportunities of our machinery equipage allow us to produce products in all combinations of width, height and thickness between technological minimum and maximum (see limit dimensions). From the viewpoint of serial production and necessity of certain categorization, the standard dimensional series is set up, containing basic fabricated dimensions. Products with dimensions other than these ones contained in this dimensional series are considered as atypical. Atypes are manufactured in same terms as standard products, but they are differentiated by price in accordance with valid price list.

Dimensional series

### Information, promotion, graphical software

As necessary, our firm emits catalogues of goods, with introduced informations about products and another informations for customers. For making a notion of assortment of foils being used and back sides, there are these materials showcards available. These promotion materials are ordinarily available and deliverable on request.

Catalogues, material showcards, door samples

Next, we have sample doors sets with dimensions of 275 x 365 or 296 x 404 mm, which are stored in boxes. With sample door it is also possible to order stands for their placing. It is necessary to get informed about sample doors and stands prices and their delivery has to be ordered separately.

More informations concerning our firm and our offer are published on the Internet on web adress [www.trachea.cz](http://www.trachea.cz).

Internet presentation, promotion CD

Our web site presentation has been compiled with utilization specific technologies, therefore the complete manufacturing assortment has not always be mentioned here, however it is continually updated. Together with informations on the Internet, Trachea publishes presentation CD containing basic information and demonstrations of our products usage. It concerns namely kitchen units.

Products Trachea are also contained in libraries exploited by program Arcon – Macro Kitchen, allowing graphical design of kitchens and also other furniture. This software is developed and delivered by firm SOFTconsult Praha - [www.softconsult.eu](http://www.softconsult.eu). Eventual questions related to purchase and using this software and libraries should be pointed at this company.

Products in libraries of program Arcon

### Orders and ways of ordering

Communication between firm Trachea and customers is possible in whatever way – personally, by telephone or by e-mail. Ordering products and goods is possible only in written form – personally, by fax, by post mail or by e-mail. In order to make ordering easier, we prepared also recommended form, however, customers can use also their own ways of ordering according to their practices. We prefer sending orders via e-mail in form of a table – there is also ordering software for PC which is available for download of presentation at [www.trachea.cz](http://www.trachea.cz)

Communication, orders hand over

The programme is developed and updated according to the assortment development and alterations and therefore its continuous update is befitting. Only the programmes are being changed during the installation. All the data and setup remain the same. The programme does not require any special hardware and it has been tested on all used Windows systems.

Introducing client's information and indications (registration number and tax number at firms), including contacts (telephone, fax) belongs to basic requirements of a purchase order. It is suitable to put in required way of a goods delivery. Besides personal withdrawal, we offer, of course, also possibility to deliver goods to given address.

Purchase order content

Next, it is necessary to specify ordered goods. Products of firm Trachea are unambiguously specified by following properties – shape of milling, pressed foil, back side, MDF plate thickness, width of product, height of product, door type, woody species imitation ring direction on foil, number of pieces ordered.

Definition and description of ordered goods



In case of ordering more different dimensions of the same product, it is not needed to enter repeating indications on each row – for example, it is sufficient to enter the shape of milling code, foil code or back side code only on first row. Products are unambiguously specified by codes mentioned above and it is not necessary to add another description, which can cause unwanted problems or discrepancies in case of data are transferred directly in a computer. Codes of shapes, foils and back sides are indicated in all catalogues and showcards published by firm Trachea. With the door type it is understood, if the door will be filled or milled as a frame for a glass or with a grid. In case of ordering filled door, it is not necessary to indicate „filled“ type, this door type is considered as common. Possibility to mill frames for a glass and of grids is driven by technical specifications of particular shapes manufacturing.

Foil ring direction, boundary dimensions

Woody species imitation ring direction on foil is an important parameter. Regular manufacturing assumes imitation of making the door from a solid wood – at the door the ring aims vertically, by another name along height and at the drawer it aims horizontally, thus along width. Therefore it is not necessary to indicate these specifications in purchasing order. Border of differentiation doors and drawers by height has been determined to 319 mm, due to formerly established reasons. The foil ring is regularly molded horizontally up to this height, from height of 320 mm the foil ring is vertical. Other requirement, whether vertical orientation of ring on drawers or horizontal orientation on the door, is also realizable. However, it is necessary to specify it unambiguously in the purchase order.

### **Purchase orders processing, job-orders creating**

Orders processing

Products and goods purchase orders in our company are processed continually. In case of purchase order is sent in form of attachment to e-mail – for example ordering software informations, table of the „xls“ standard created with a spreadsheet program or text in declared format – the order is transferred directly in the computer. Its processing is faster and there is also smaller probability of an error occurrence. Other purchase orders are processed by manual entering data to the program in the computer, which can be lengthy and here everything depends on actual amount of purchase orders received.

Job-order creating, order sheets

The program of firm Trachea assigns order number to each job-order, this number can be referred within subsequent communication. After purchase orders are processed, order sheets are sent round to customers (manufacturing contract). We require checking sent order sheets – above all due to reasons of timeous detection of eventual mistake or discrepancy (for example, owing to poorly readable fax). In this way we make efforts to avoid problems, which could lead to later claims.

Term of job-order completion

In order sheets, there is also indicated the job-order completion term, which is generated in accordance with current production capacity, eventually on base of individual discussion with customer. This term means assumed day of manufacturing completion in firm Trachea, not day of order sending or order delivery to customer.

Order sheets approval

With respect to fact, that we pursue shortest delivery time, we also require relatively fast job-order approval. In dependance on work in process, such situation can occur, when later requirements for changes or corrections in the job-order cannot be already accepted. In such case, it is possible not to complete sequential operations at semifinished products and to deliver uncompleted products to customer. Firm Trachea here reserves the right to take no responsibility for customer’s and user’s hesitation and uncertainty.

### **Manufacturing, work-in-process, production terms**

Production progress, work-in-progress

Job-orders registered in the system for production planning and controlling and intended to processing are successively submitted to production with respect to terms of their completion. In the moment, when the production begins, it is impossible to change data in job-order. As mentioned above – in case of unrealizable requirement of change, it is possible to stop production and to deliver only semifinished products to customer. Work-in-process rate of job-orders changes during an year. Therefore it is possible to accept some requirements otherwise then regularly..

Production terms

Terms of goods production completion can be splitted into some categories:  
 - Regular terms, which are determined on general conditions base in year progression and which can be contracted individually with a customer.  
 - Shortened terms, called as „single piece“ or express manufacturing, which concerns production of small amount of goods. For them, fixed terms for orders receiving are determined – every Tuesday and Thursday to 9:00 hours. Goods production completion pursuant to these orders is Thursday and Friday, eventually

Tuesday and Wednesday. The term „production completion“ is described in previous section.  
- Shortened terms for production of goods under compliant, allowing as fast as possible reparation of eventual problems and mistakes. Although we make efforts to reach the highest quality of delivered goods, it is not possible to resist mistakes absolutely. Receiving claims and their manufacturing are driven by the same rules as at „single piece“ – express production.

### **Announcement of completion, goods packing and delivery**

After job-order manufacturing is completed, customers are announced by written form or by telephone, that goods is prepared for taking out or prepared for sending. If on primary purchase order, there is not stated a kind of shipment, firm Trachea repeatedly appeals customers to tell desired kind of shipment. Common opportunities are own taking goods out, transport by means of transportation service assured by customer or transportation assured by our company – we perform this according to amount either by means of ProfiPack of Czech Post or by transportation service.

Announcement of job-orders completion, goods delivery

Depending on agreed conditions, kind of transportation or delivered goods amount, goods is left for direct take-off without packing, packed to packs or packed to pallet. Within packing we are using interleaving material preventing products scratching and cardboards. Products on pallets are pulled together using a steel tape assuring their sufficient fixation. Interleaving material and packing fee are charged separately according to valid price list. Pallets are returnable packages and according this they are eventually charged. Pallets can be replaced within goods taking out or the customer carries and retroactively bills them. At personal taking goods off we abide on checking taken over products by customer. In this case no claims of goods damage due to transportation can be accepted.

Goods packing, returnable packages

Customer always obtains a delivery note together with goods – listing of goods with particular items and accounting documents – sales confirmation or invoice.

Taking goods over, documentation

### **Claims and handling them**

As already mentioned above, we always make efforts to reach high quality and usability of delivered goods. Indeed we will not reach absolute fruitfulness, because mistakes belong to a human...  
Claims goods are driven by the claim order, which is attached to documents with delivered goods. If it is not possible to apply the claim order rules, it is proceed according to Commercial Code. The firm Trachea in each case makes efforts to handle claims in correct way and to customer's satisfaction.

Handling claims

The period for claim applying possibility depends on type of occurring defects. In principle, claim should be applied immediately after recognition a defect, at latest in 5 working days after taking goods over. There can occur defects of manufacturing, being evident on products at their checking at taking them over or unpacking and these defects are evidently caused within production, by materials defects, etc. Next, there can be defects caused by products handling or transportation and here it could be already necessary to judge, how and where the defect was caused. Claim cannot be accepted in case of damage of goods by customer.

Claim applying period according to defect type

In case of goods was damaged by external carrier, the customer must require a compensation of goods at this carrier, because our firm takes no responsibility for third party.  
Finally, also hidden defects can occur at products, which show themselves till after longer period of using products. Here the claim acceptance depends on judging occurred defect by firm Trachea and each such case is approached individually.

Claims are – similarly as purchase orders of goods – received only in written form. At claim applying, there are required description of goods under claim (according to delivery note), description of defect and sustaining number of order or invoice, which base the goods was manufactured or delivered on.  
Newly manufactured goods under claim is again invoiced (requirement resulting from valid laws in Czech Republic) and in case of claim acceptance a credit note is made out to this invoice. All conditions apply to this goods in the same way as at ordinary delivery, including new claim.

Way of claim performance







**Trachea, s.r.o**

Tovární 1209, 769 01 Holešov, Czech Republic  
tel./phone: +420 573 502 111, fax: +420 573 502 113  
e-mail: [trachea@trachea.cz](mailto:trachea@trachea.cz), [www.trachea.cz](http://www.trachea.cz)